



















COMUNE DI CORBOLA (RO)

ELEZIONI DEL SENATO DELLA REPUBBLICA 4 MARZO 2018

ELETTORI ISCRITTI	Maschi n.	862		Femmine n.	955
ELETTORI VOTANTI	Maschi n.	686		Femmine n.	670

Totale n. 1.817
 Totale n. 1.356 - 74,63 %

N°	Simboli	CANDIDATI UNINOMINALI E LISTE COLLEGATE	N. voti - SEZ. 1			N. voti - SEZ. 2			N. voti - SEZ. 3			TOTALE VOTI GENERALE			% TOT.	% SEZ. 1	% SEZ. 2	% SEZ. 3
			TOTALE VOTI (CANDIDATO + LISTA)	DI CUI AL SOLO CANDIDATO	DI CUI ALLA SOLA LISTA	TOTALE VOTI (CANDIDATO + LISTA)	DI CUI AL SOLO CANDIDATO	DI CUI ALLA SOLA LISTA	TOTALE VOTI (CANDIDATO + LISTA)	DI CUI AL SOLO CANDIDATO	DI CUI ALLA SOLA LISTA	TOTALE VOTI	DI CUI AL SOLO CANDIDATO	DI CUI ALLA SOLA LISTA				
1		MICAELA D'AQUINO Movimento 5 stelle	132	5	127	147	7	140	106	7	99	385	19	366	23,87 %	8,184 %	9,113 %	6,572 %
2		DANIELA MORETTO Italia Agli Italiani - FN	3	0	3	7	0	7	5	0	5	15	0	15	0,93 %	0,186 %	0,434 %	0,31 %
3		ALESSANDRO BONIOLO Partito Repubblicano Italiano - ALA	0	0	0	0	0	0	0	0	0	0	0	0	0 %	##### %	##### %	##### %
4		MARIA TERESA BOVOLENTA Potere al Popolo	0	0	0	2	0	2	0	0	0	2	0	2	0,124 %	0 %	0,124 %	0 %
5		MASSIMILIANO MALASPINA Grande Nord	1	1	0	0	0	0	0	0	0	1	1	0	0,062 %	0,062 %	0 %	0 %
6	   	PIER PAOLO BARETTA Partito Democratico Italia Europa Insieme Civica Popolare Lorenzin + Europa con Emma Bonino	93	3	81	94	2	78	104	2	94	291	7	253	18,04 %	5,766 %	5,828 %	6,448 %
7		CESARINA DE MIN Per una Sinistra Rivoluzionaria	1	0	1	1	0	1	0	0	0	2	0	2	0,124 %	0,062 %	0,062 %	0 %
8		TANIA AZZALIN Liberi e Uguali	14	2	12	11	1	10	14	3	11	39	6	33	2,418 %	0,868 %	0,682 %	0,868 %
9		CANDIDA MAGGIOLO Partito Valore Umano	1	0	1	0	0	0	3	0	3	4	0	4	0,248 %	0,062 %	0 %	0,186 %
10		CARLA ROSSI Casapound Italia	4	0	4	6	1	5	0	0	0	10	1	9	0,62 %	0,248 %	0,372 %	0 %
11		ETTORE CASSETTA Il Popolo della Famiglia	2	0	2	1	0	1	3	0	3	6	0	6	0,372 %	0,124 %	0,062 %	0,186 %
12	   	ROBERTA TOFFANIN Fratelli d'Italia con Giorgia Meloni Noi con l'Italia - UDC Forza Italia Lega	143	0	15	210	2	22	206	2	13	559	4	50	34,66 %	8,865 %	13,02 %	12,77 %

TOTALE DEI VOTI VALIDI
TOTALE SCHEDE BIANCHE
TOTALE SCHEDE NULLE
SCHEDE CONTESTATE NON ASSEGNATE

1.314	38	1.276	96,9 %
11			0,811 %
31			2,286 %
0			0 %

TOTALE GENERALE

1.356 100 %