

arenile in fase di allestimento la cui operatività è prevista per la stagione balneare 2020

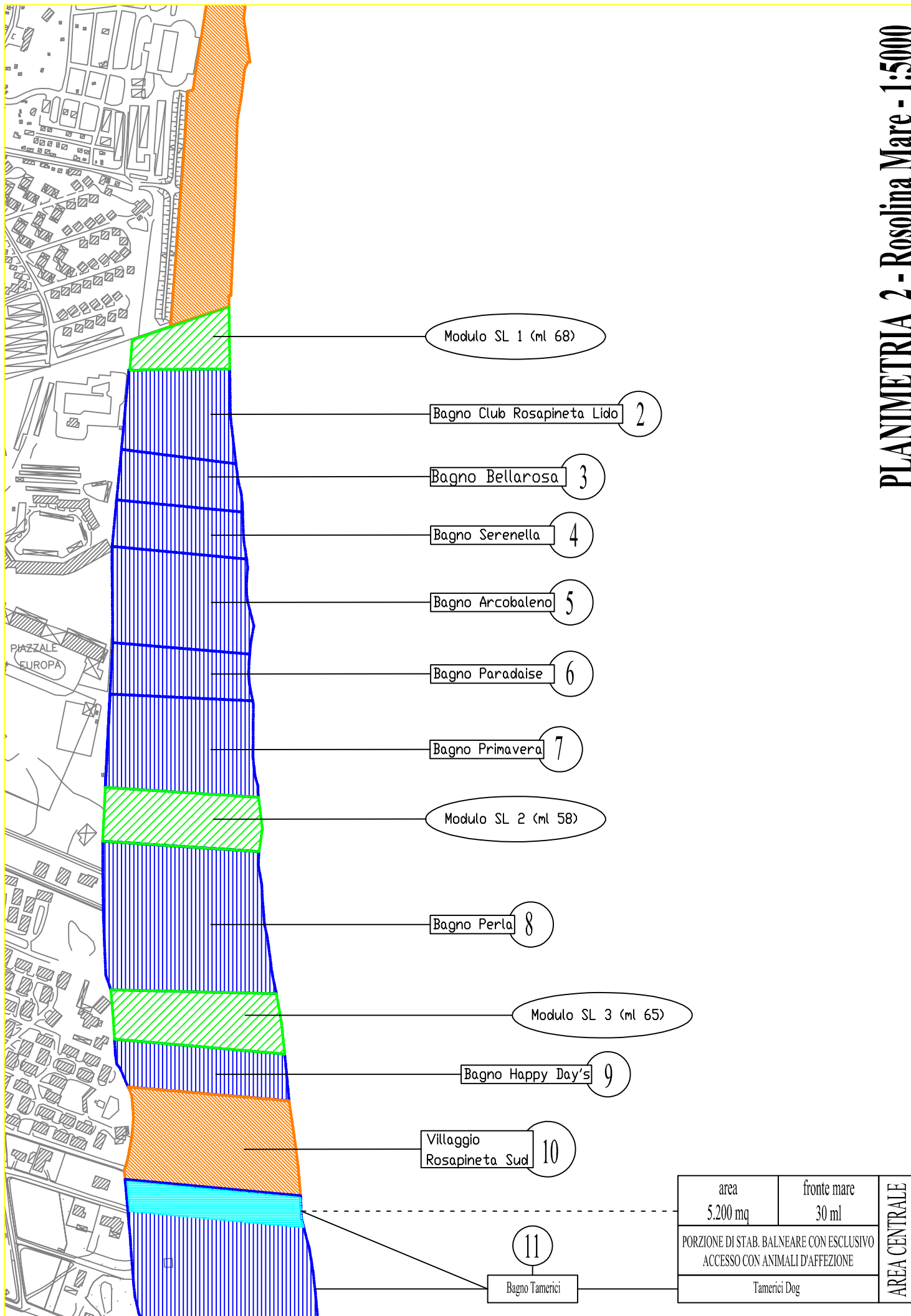
Villaggio Rosapineta Nord

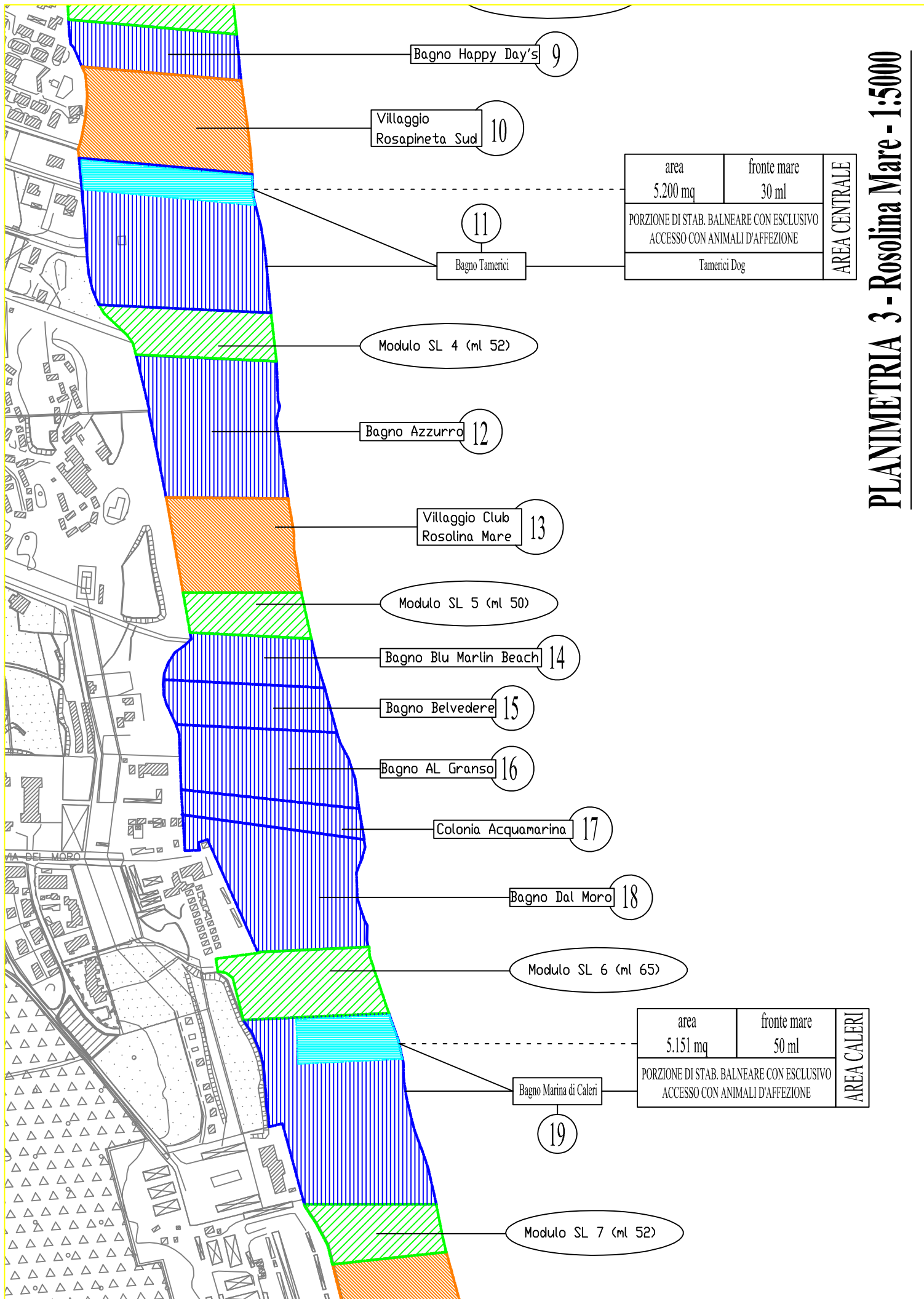
1

area 7.650 mq	fronte mare 170 ml	AREA NORD
PORZIONE DI ARENILE DEL VILLAGGIO TURISTICO OVE E' PREVISTO (per gli ospiti) L'ACCESSO CON ANIMALI D'AFFEZIONE		

PLANIMETRIA 1 - Rosolina Mare - 1:5000

PLANIMETRIA 2 - Rosolina Mare - 1:5000





Bagno Happy Day's 9

Villaggio Rosapineta Sud 10

11

Bagno Tamerici

area	fronte mare	AREA CENTRALE
5.200 mq	30 ml	
PORZIONE DI STAB. BALNEARE CON ESCLUSIVO ACCESSO CON ANIMALI D'AFFEZIONE		
Tamerici Dog		

Modulo SL 4 (ml 52)

Bagno Azzurro 12

Villaggio Club Rosolina Mare 13

Modulo SL 5 (ml 50)

Bagno Blu Marlin Beach 14

Bagno Belvedere 15

Bagno AL Granso 16

Colonia Acquamarina 17

Bagno Dal Moro 18

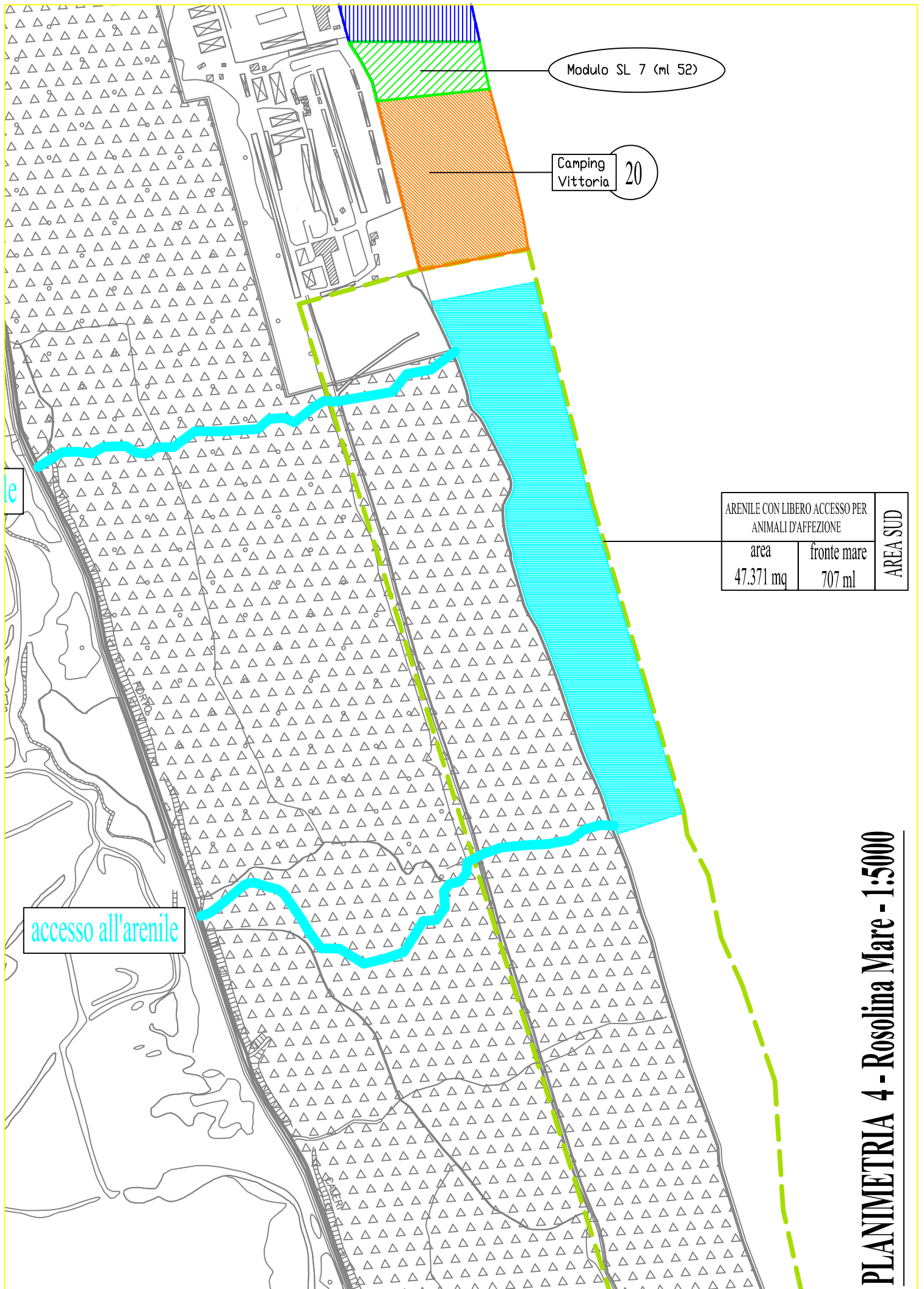
Modulo SL 6 (ml 65)

area	fronte mare	AREA CALERI
5.151 mq	50 ml	
PORZIONE DI STAB. BALNEARE CON ESCLUSIVO ACCESSO CON ANIMALI D'AFFEZIONE		
Bagno Marina di Caleri		

19

Modulo SL 7 (ml 52)

PLANIMETRIA 3 - Rosolina Mare - 1:5000



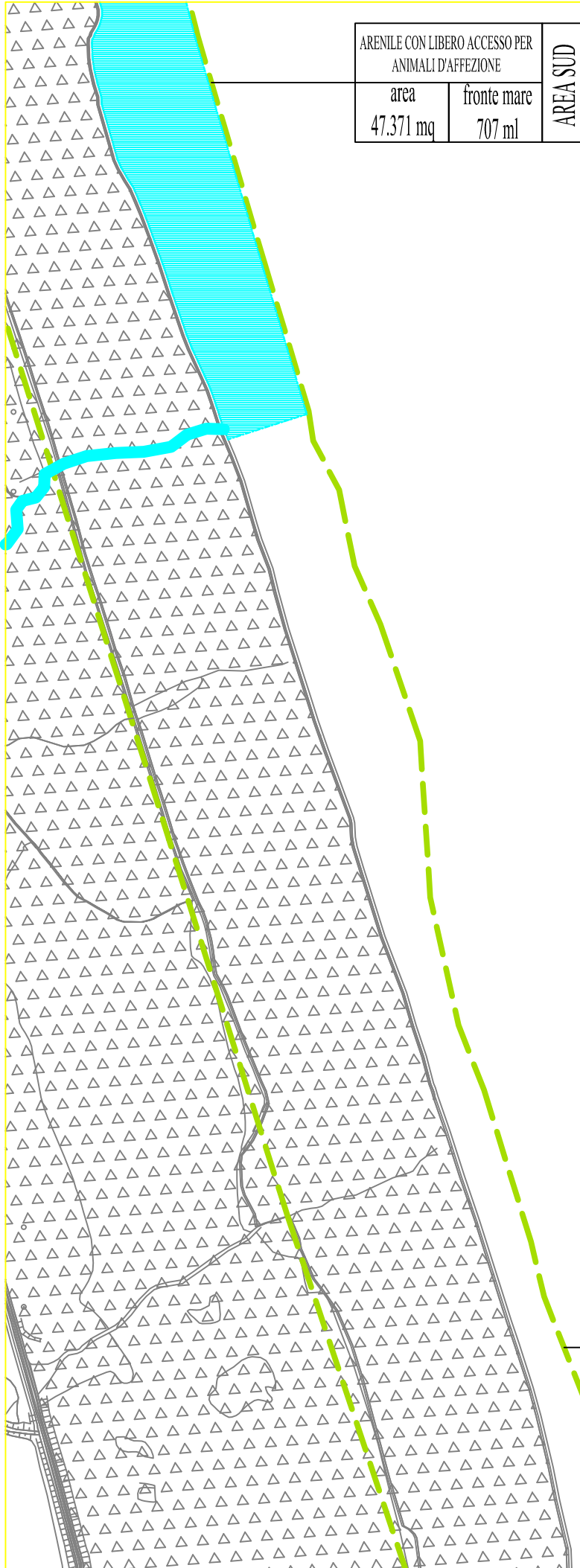
Modulo SL 7 (ml 52)

Camping Vittoria 20

accesso all'arenile

ARENILE CON LIBERO ACCESSO PER ANIMALI D'AFFEZIONE		AREA SUD
area	fronte mare	
47.371 mq	707 ml	

PLANIMETRIA 4 - Rosolina Mare - 1:5000



PLANIMETRIA 5 - Rosolina Mare - 1:5000

PLANIMETRIA 6 - Albarella - 1:5000

