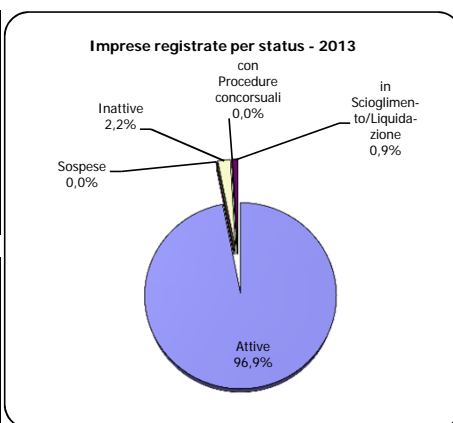


Cazzano di Tramigna

		2008	2012	2013	Var. % 2013/2008	Var. % 2013/2012	% sul totale imprese reg.
IMPRESE e unità locali	Imprese registrate	254	245	228	-10,2	-6,9	100,0
	di cui:						
	Società di capitale	25	20	20	-20,0	0,0	8,8
	Società di persone	37	39	39	5,4	0,0	17,1
	Imprese individuali	190	182	165	-13,2	-9,3	72,4
	Altre forme	2	4	4	100,0	0,0	1,8
Imprese attive	245	236	221	-9,8	-6,4		
Localizzazioni attive (Imprese+Unità locali)	261	252	238	-8,8	-5,6		

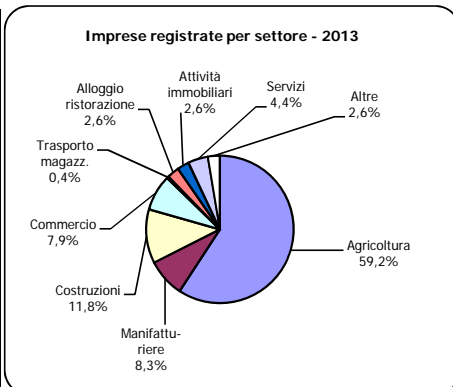
Imprese registrate:	2012	2013	Var. % 2013/2012	% sul totale imprese
Imprese artigiane	39	34	-12,8	14,9
Femminili	46	46	0,0	20,2
Giovanili	18	15	-16,7	6,6
Straniere comunitarie	4	2	-50,0	0,9
Straniere extracomunitarie	6	6	0,0	2,6



NATALITA' MORTALITA' DELLE IMPRESE	2011	2012	2013
Tasso di natalità (per 100 imprese)	3,5	2,4	4,5
Tasso di mortalità* (per 100 imprese)	5,9	4,0	9,0
Tasso di evoluzione (per 100 imprese)	-2,3	-1,6	-4,5

* Al netto delle cancellazioni d'ufficio

ATECO 2007	2012	2013	Var. % 2013/2012
Imprese registrate	245	228	-6,9
di cui:			
Agricoltura, sivecoltura e pesca	142	135	-4,9
Attività manifatturiere	22	19	-13,6
Costruzioni	29	27	-6,9
Commercio all'ingrosso e al dettaglio; riparazione di autoveicoli e motocicli	20	18	-10,0
Trasporto e magazzinaggio	1	1	0,0
Attività dei servizi di alloggio e di ristorazione	6	6	0,0
Attività immobiliari	7	6	-14,3
Servizi	11	10	-9,1
Altre imprese/imprese n.c.	7	6	-14,3



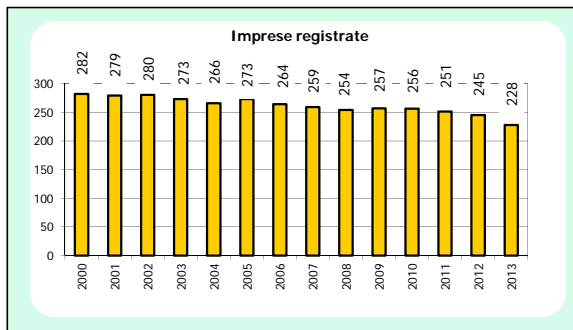
Imprese settore manifatturiero*	2012	2013	Var. % 2013/2012	% sul totale manifatturiero
Fabbricazione di prodotti in metallo (esclusi macchinari e attrezzature)	7	7	0,0	36,8
Industrie alimentari	3	3	0,0	15,8
Industria delle bevande	2	2	0,0	10,5
Altre attività	10	7	-30,0	36,8

* Ordinate per principali settori del 2013

INDICATORI ECONOMICI	2008	2013
	Imprese registrate per Km ²	20,8
Imprese registrate per 1.000 abitanti	169,7	145,7
Numero sportelli bancari	1	1
Sportelli bancari per 1.000 imprese reg.	3,9	4,4

INDICATORI ECONOMICI	2012	2013
	Fallimenti	-

INDICATORI ECONOMICI	2012	2013
	Turismo: arrivi	489
Turismo: presenze	930	1.150



ISTITUZIONI NON PROFIT	2001	2011	Var. %
	Unità attive	5	7
Volontari	76	83	9,2
Addetti	9	0	-100,0
Altre risorse umane	3	0	-100,0

Censimento delle Istituzioni non profit 2011

