

Allegato "B"

**COMUNE DI BORCA DI CADORE
PROVINCIA DI BELLUNO**



**CONTO DEL BILANCIO
ESERCIZIO FINANZIARIO 2012**

CONTO CONSUNTIVO - GESTIONE DELLE ENTRATE - ESERCIZIO 2012

Descrizione	RS CP T	Residui conservati e	N.di	Conto del	Determinazione	Accertamenti	Maggiori o	
		Stanzamenti definitivi	Rif.	tesoriere	dei residui		minori	
		di bilancio	allo	Riscossioni	Residui da riportare	Residui (D=B+C)	(E=D-A) o (E=A-D) (*)	(L=I-F) o (L=F-I)
		Residui (A)	Svol	Residui (B)	Residui (C)			
Competenza (F)	gimen	Competenza (G)	Competenza (H)	Competenza (I=G+H)				
Totale (M)	to	Totale (N)	Residui al 31/12 (O=C+H)	Accertamenti 31/12 (P=D)				
AVANZO AMMINISTRAZIONE	RS CP T		0001 0001 0001					359.472,72 -
		359.472,72						
		359.472,72						
AVANZO DI AMMINISTRAZIONE	RS CP T		0002 0002 0002					
FONDO INIZIALE DI CASSA	RS CP T		0003 0003 0003					2.668.576,53 -
		2.668.576,53						
		2.668.576,53						
TITOLO I ENTRATE TRIBUTARIE								
CATEGORIA 01 IMPOSTE								
1.01.0050 RISORSA 50 - ICI	RS CP T		0004 0004 0004	135.632,86 888.361,41 1.023.994,27		135.632,86 888.361,41 1.023.994,27	50.833,01 88.361,41	
		84.799,85						
		800.000,00						
		884.799,85						
1.01.0100 RISORSA 100 - IMPOSTA SULLA PUBBLICITA'	RS CP T		0005 0005 0005	1.000,00 1.000,00 2.000,00	500,00 1.000,00 1.500,00	1.500,00 2.000,00 3.500,00		
		1.500,00						
		2.000,00						
		3.500,00						

(*)Motivi del verificarsi dei minori residui attivi: Insussistenti (INS)

CONTO CONSUNTIVO - GESTIONE DELLE ENTRATE - ESERCIZIO 2012

Descrizione	RS CP T	Residui conservati e Stanzamenti definitivi di bilancio	N.di Rif. allo	Conto del tesoriere	Determinazione dei residui	Accertamenti	Maggiori o minori entrate		
		Residui (A)	Svol	Riscossioni	Residui da riportare	Residui (D=B+C)	(E=D-A) o (E=A-D) (*)	(L=I-F) o (L=F-I)	
		Competenza (F)	gimen	Residui (B)	Residui (C)	Competenza (I=G+H)	Competenza (I=G+H)		
		Totale (M)	to	Competenza (G)	Competenza (H)	Accertamenti 31/12 (P=D)			
				Totale (N)	Residui al 31/12 (O=C+H)				
1.01.0130 COMPARTECIPAZIONE IRPEF	RS CP T		0006 0006 0006						
1.01.0200 RISORSA 200 - ADDIZIONALE CONSUMO ENERGIA ELETTRICA	RS CP T	20.000,00 321,86 20.321,86	0007 0007 0007	342,78 342,78		342,78 342,78	20,92	20.000,00 -INS	
TOTALE CATEGORIA 01 IMPOSTE	RS CP T	106.299,85 802.321,86 908.621,71		136.632,86 889.704,19 1.026.337,05	500,00 1.000,00 1.500,00	137.132,86 890.704,19 1.027.837,05	50.833,01 88.382,33	20.000,00 -INS	
CATEGORIA 02 TASSE									
1.02.0350 RISORSA 350 - TOSAP PERMANENTE	RS CP T	1.350,00 1.800,00 3.150,00	0008 0008 0008	900,00 900,00 1.800,00	450,00 900,00 1.350,00	1.350,00 1.800,00 3.150,00			
1.02.0450 RISORSA 450 - TRSU	RS CP T	170.832,98 174.171,60 345.004,58	0009 0009 0009	181.310,37 694,40 182.004,77	206.257,56 206.257,56	181.310,37 206.951,96 388.262,33	10.477,39 32.780,36		

(*)Motivi del verificarsi dei minori residui attivi: Insussistenti (INS)

CONTO CONSUNTIVO - GESTIONE DELLE ENTRATE - ESERCIZIO 2012

Descrizione	RS CP T	Residui conservati e Stanzamenti definitivi di bilancio	N.di Rif. allo	Conto del tesoriere	Determinazione dei residui	Accertamenti	Maggiori o minori entrate	
		Residui (A)	Svol gimen to	Riscossioni	Residui da riportare	Residui (D=B+C)	(E=D-A) o (E=A-D) (*)	(L=I-F) o (L=F-I)
		Competenza (F)		Residui (B)	Residui (C)	Competenza (I=G+H)	Competenza (I=G+H)	
		Totale (M)		Competenza (G)	Residui al 31/12 (O=C+H)	Accertamenti 31/12 (P=D)		
1.02.1000 RISORSA 1000 - TASSA SULLE CONCESSIONI COMUNALI	RS CP T		0010 0010 0010					
1.02.1050 RISORSA 1050 - ALTRE TASSE	RS CP T		0011 0011 0011					
TOTALE CATEGORIA 02 TASSE	RS CP T	172.182,98 175.971,60 348.154,58		182.210,37 1.594,40 183.804,77	450,00 207.157,56 207.607,56	182.660,37 208.751,96 391.412,33	10.477,39 32.780,36	
CATEGORIA 03 TRIBUTI SPECIALI ED ALTRE ENTRATE T RIBUTARIE PROPRIE								
1.03.1050 RISORSA 1050 - ALTRE TASSE	RS CP T	29.821,13 11.880,11 41.701,24	0012 0012 0012	18.579,83 18.579,83		18.579,83 18.579,83	6.699,72	29.821,13 -INS
1.03.1100 PROVENTI DEI PERMESSI DI COSTRUIRE	RS CP T		0013 0013 0013					

(*)Motivi del verificarsi dei minori residui attivi: Insussistenti (INS)

CONTO CONSUNTIVO - GESTIONE DELLE ENTRATE - ESERCIZIO 2012

Descrizione	RS CP T	Residui conservati e Stanzamenti definitivi di bilancio	N.di Rif. allo Svol gimen to	Conto del tesoriere	Determinazione dei residui	Accertamenti	Maggiori o minori entrate	
		Residui (A)		Riscossioni	Residui da riportare		(E=D-A) o (E=A-D) (*)	(L=I-F) o (L=F-I)
		Competenza (F)		Residui (B)	Residui (C)	Residui (D=B+C)		
		Totale (M)		Competenza (G)	Competenza (H)	Competenza (I=G+H)	Residui al 31/12 (O=C+H)	Accertamenti 31/12 (P=D)
TOTALE CATEGORIA 03 TRIBUTI SPECIALI ED ALTRE ENTRATE TRIBUTARIE PROPRIE	RS CP T	29.821,13 11.880,11 41.701,24		18.579,83 18.579,83		18.579,83 18.579,83	6.699,72	29.821,13 -INS
RIASSUNTO DEL TITOLO I ENTRATE TRIBUTARIE CATEGORIA 01 IMPOSTE	RS CP T	106.299,85 802.321,86 908.621,71		136.632,86 889.704,19 1.026.337,05	500,00 1.000,00 1.500,00	137.132,86 890.704,19 1.027.837,05	50.833,01 88.382,33	20.000,00 -INS
CATEGORIA 02 TASSE	RS CP T	172.182,98 175.971,60 348.154,58		182.210,37 1.594,40 183.804,77	450,00 207.157,56 207.607,56	182.660,37 208.751,96 391.412,33	10.477,39 32.780,36	
CATEGORIA 03 TRIBUTI SPECIALI ED ALTRE ENTRATE TRIBUTARIE PROPRIE	RS CP T	29.821,13 11.880,11 41.701,24		18.579,83 18.579,83		18.579,83 18.579,83	6.699,72	29.821,13 -INS
TOTALE TITOLO I	RS CP T	308.303,96 990.173,57 1.298.477,53		318.843,23 909.878,42 1.228.721,65	950,00 208.157,56 209.107,56	319.793,23 1.118.035,98 1.437.829,21	61.310,40 127.862,41	49.821,13 -INS

(*)Motivi del verificarsi dei minori residui attivi: Insussistenti (INS)

CONTO CONSUNTIVO - GESTIONE DELLE ENTRATE - ESERCIZIO 2012

Descrizione	RS CP T	Residui conservati e	N.di	Conto del	Determinazione	Accertamenti	Maggiori o	
		Stanzamenti definitivi	Rif.	tesoriere	dei residui		minori	
		di bilancio	allo	Riscossioni	Residui da riportare	Residui (D=B+C)	(E=D-A) o (E=A-D) (*)	(L=I-F) o (L=F-I)
		Residui (A)	Svol	Residui (B)	Residui (C)			
Competenza (F)	gimen	Competenza (G)	Competenza (H)	Competenza (I=G+H)				
Totale (M)	to	Totale (N)	Residui al 31/12 (O=C+H)	Accertamenti 31/12 (P=D)				
TITOLO II								
ENTRATE DERIVANTI DA CONTRIBUTI E TRASFERIMENTI CORRENTI DELLO STATO, DELLA REGIONE E DI ALTRI ENTI PUBBLICI ANCHE IN RAPPORTO ALL'ESERCIZIO DI FUNZIONI DELEGATE DALLA REGIONE								
CATEGORIA 01								
CONTRIBUTI E TRASFERIMENTI CORRENTI DALLO STATO								
2.01.1290								
RISORSA 1290 - FONDO ORDINARIO	RS		0014					
	CP		0014					
	T		0014					
2.01.1300								
RISORSA 1300 - FONDO SVILUPPO INVESTIMENTI (AD ESAURIMENTO)	RS		0015					
	CP	1.171,09	0015	1.171,09		1.171,09		
	T	1.171,09	0015	1.171,09		1.171,09		
2.01.1350								
RISORSA 1350 - FONDO CONSOLIDATO	RS		0016					
	CP		0016					
	T		0016					
2.01.2000								
RISORSA 2000 - ALTRI CONTRIBUTI STATALI	RS		0017					
	CP	11.018,63	0017	20.025,63		20.025,63	9.007,00	
	T	11.018,63	0017	20.025,63		20.025,63		

(*)Motivi del verificarsi dei minori residui attivi: Insussistenti (INS)

CONTO CONSUNTIVO - GESTIONE DELLE ENTRATE - ESERCIZIO 2012

Descrizione	RS CP T	Residui conservati e Stanzamenti definitivi di bilancio	N.di Rif. allo Svol gimen to	Conto del tesoriere	Determinazione dei residui	Accertamenti	Maggiori o minori entrate
		Residui (A)		Riscossioni	Residui da riportare	Residui (D=B+C)	(E=D-A) o (E=A-D) (*)
		Competenza (F)		Residui (B)	Residui (C)	Competenza (I=G+H)	(L=I-F) o (L=F-I)
		Totale (M)		Competenza (G)	Competenza (H)	Accertamenti 31/12 (P=D)	
				Totale (N)	Residui al 31/12 (O=C+H)		
TOTALE CATEGORIA 01 CONTRIBUTI E TRASFERIMENTI CORRENTI DALLO STATO	RS CP T						
		12.189,72		21.196,72		21.196,72	9.007,00
		12.189,72		21.196,72		21.196,72	
CATEGORIA 02 CONTRIBUTI E TRASFERIMENTI CORRENTI DALLA REGIONE							
2.02.2300 RISORSA 2300 - CONTRIBUTI VARI	RS CP T						
		3.000,00	0018	3.000,00		3.000,00	
		252.944,54	0018				252.944,54 -
		255.944,54	0018	3.000,00		3.000,00	
TOTALE CATEGORIA 02 CONTRIBUTI E TRASFERIMENTI CORRENTI DALLA REGIONE	RS CP T						
		3.000,00		3.000,00		3.000,00	
		252.944,54					252.944,54 -
		255.944,54		3.000,00		3.000,00	
CATEGORIA 03 CONTRIBUTI E TRASFERIMENTI DALLA RE GIONE PER FUNZIONI DELEGATE							
2.03.2200 RISORSA 2200 - CONTRIBUTI PER FUNZIONI DELEGATE	RS CP T						
			0019				
			0019	7.072,70		7.072,70	7.072,70
			0019	7.072,70		7.072,70	

(*)Motivi del verificarsi dei minori residui attivi: Insussistenti (INS)

CONTO CONSUNTIVO - GESTIONE DELLE ENTRATE - ESERCIZIO 2012

Descrizione	RS CP T	Residui conservati e Stanzamenti definitivi di bilancio	N.di Rif. allo Svol gimen to	Conto del tesoriere	Determinazione dei residui	Accertamenti	Maggiori o minori entrate	
		Residui (A)		Riscossioni	Residui da riportare	Residui (D=B+C)	(E=D-A) o (E=A-D) (*)	(L=I-F) o (L=F-I)
		Competenza (F)		Residui (B)	Residui (C)	Competenza (I=G+H)		
		Totale (M)		Competenza (G)	Competenza (H)	Accertamenti 31/12 (P=D)		
				Totale (N)	Residui al 31/12 (O=C+H)			
TOTALE CATEGORIA 03 CONTRIBUTI E TRASFERIMENTI DALLA REGIONE PER FUNZIONI DELEGATE	RS CP T							
				7.072,70		7.072,70	7.072,70	
				7.072,70		7.072,70		
CATEGORIA 05 CONTRIBUTI E TRASFERIMENTI CORRENTI DA ALTRI ENTI DEL SETTORE PUBBLICO								
2.05.2300 RISORSA 2300 - CONTRIBUTI VARI	RS CP T	64.413,16 296.969,85 361.383,01	0020 0020 0020	27.529,39 27.529,39	29.379,78 29.379,78	56.909,17 56.909,17	7.503,99 -INS 296.969,85 -	
TOTALE CATEGORIA 05 CONTRIBUTI E TRASFERIMENTI CORRENTI DA ALTRI ENTI DEL SETTORE PUBBLICO	RS CP T	64.413,16 296.969,85 361.383,01		27.529,39 27.529,39	29.379,78 29.379,78	56.909,17 56.909,17	7.503,99 -INS 296.969,85 -	
RIASSUNTO DEL TITOLO II ENTRATE DERIVANTI DA CONTRIBUTI E T RASFERIMENTI CORRENTI DELLO STATO, DELLA REGIONE E DI ALTRI ENTI PUBBL ICI ANCHE IN RAPPORTO ALL'ESERCIZIO DI FUNZIONI DELEGATE DALLA REGIONE CATEGORIA 01 CONTRIBUTI E TRASFERIMENTI CORRENTI DALLO STATO	RS CP T	12.189,72 12.189,72		21.196,72 21.196,72		21.196,72 21.196,72	9.007,00	

(*)Motivi del verificarsi dei minori residui attivi: Insussistenti (INS)

CONTO CONSUNTIVO - GESTIONE DELLE ENTRATE - ESERCIZIO 2012

Descrizione	RS CP T	Residui conservati e Stanzamenti definitivi di bilancio	N.di Rif. allo Svol gimen to	Conto del tesoriere	Determinazione dei residui	Accertamenti	Maggiori o minori entrate	
		Residui (A)		Riscossioni	Residui da riportare	Residui (D=B+C)	(E=D-A) o (E=A-D) (*)	(L=I-F) o (L=F-I)
		Competenza (F)		Residui (B)	Residui (C)	Competenza (I=G+H)		
		Totale (M)		Competenza (G)	Competenza (H)	Accertamenti 31/12 (P=D)		
				Totale (N)	Residui al 31/12 (O=C+H)			
CATEGORIA 02 CONTRIBUTI E TRASFERIMENTI CORRENTI DALLA REGIONE	RS CP T	3.000,00 252.944,54 255.944,54		3.000,00 3.000,00		3.000,00 3.000,00		252.944,54 -
CATEGORIA 03 CONTRIBUTI E TRASFERIMENTI DALLA REGIONE PER FUNZIONI DELEGATE	RS CP T			7.072,70 7.072,70		7.072,70 7.072,70	7.072,70	
CATEGORIA 05 CONTRIBUTI E TRASFERIMENTI CORRENTI DA ALTRI ENTI DEL SETTORE PUBBLICO	RS CP T	64.413,16 296.969,85 361.383,01		27.529,39 27.529,39	29.379,78 29.379,78	56.909,17 56.909,17		7.503,99 -INS 296.969,85 -
TOTALE TITOLO II	RS CP T	67.413,16 562.104,11 629.517,27		30.529,39 28.269,42 58.798,81	29.379,78 29.379,78	59.909,17 28.269,42 88.178,59	16.079,70	7.503,99 -INS 549.914,39 -
TITOLO III ENTRATE EXTRATRIBUTARIE								
CATEGORIA 01 PROVENTI DI SERVIZI PUBBLICI								
3.01.2350 RISORSA 2350 - DIRITTI SUGLI ATTI RILASCIATI DAL SERVIZIO ANAGRAFICO E STATO CIVILE	RS CP T	26,18 500,00 526,18	0021 0021 0021	26,18 503,70 529,88		26,18 532,10 558,28	32,10	

(*)Motivi del verificarsi dei minori residui attivi: Insussistenti (INS)

CONTO CONSUNTIVO - GESTIONE DELLE ENTRATE - ESERCIZIO 2012

Descrizione	RS CP T	Residui conservati e	N.di Rif. allo Svol gimen to	Conto del	Determinazione	Accertamenti	Maggiori o	
		Stanzamenti definitivi		tesoriere	dei residui		minori	
		di bilancio		Riscossioni	Residui da riportare	entrate		
		Residui (A)		Residui (B)	Residui (C)	Residui (D=B+C)	(E=D-A) o (E=A-D) (*)	(L=I-F) o (L=F-I)
Competenza (F)	Competenza (G)	Competenza (H)	Competenza (I=G+H)					
Totale (M)	Totale (N)	Residui al 31/12 (O=C+H)	Accertamenti 31/12 (P=D)					
3.01.2400 RISORSA 2400 - DIRITTI DI SEGRETERIA	RS CP T	135,00 21.000,00 21.135,00	0022 0022 0022	135,00 12.586,93 12.721,93		135,00 12.586,93 12.721,93		8.413,07 -
3.01.2500 RISORSA 2500 - AMMENDE E OBLAZIONI PER VIOLAZIONI ALLE NORME IN MATERIA DI CIRCOLAZIONE STRADALE	RS CP T	4.000,00 4.000,00	0023 0023 0023	2.386,20 2.386,20	378,66 378,66	2.764,86 2.764,86		1.235,14 -
3.01.3250 RISORSA 3250 - PROVENTI SERVIZI CIMITERIALI	RS CP T	516,50 1.000,00 1.516,50	0024 0024 0024		516,50	516,50 206,60 723,10		793,40 -
3.01.3460 RISORSA 3460 - PROVENTI DELL'ACQUEDOTTO	RS CP T	12.822,91 12.822,91	0025 0025 0025					12.822,91 -INS
3.01.4000 RISORSA 4000 - PROVENTI VARI	RS CP T	1.500,00 1.500,00	0026 0026 0026	1.077,88 1.077,88		1.077,88 1.077,88		422,12 -
TOTALE CATEGORIA 01 PROVENTI DI SERVIZI PUBBLICI	RS CP T	13.500,59 28.000,00 41.500,59		161,18 16.761,31 16.922,49	516,50 407,06 923,56	677,68 17.168,37 17.846,05	32,10	12.822,91 -INS 10.863,73 -

(*)Motivi del verificarsi dei minori residui attivi: Insussistenti (INS)

CONTO CONSUNTIVO - GESTIONE DELLE ENTRATE - ESERCIZIO 2012

Descrizione	RS CP T	Residui conservati e	N.di	Conto del	Determinazione	Accertamenti	Maggiori o	
		Stanzamenti definitivi	Rif.	tesoriere	dei residui		minori	
		di bilancio	allo	Riscossioni	Residui da riportare	Residui (D=B+C)	(E=D-A) o (E=A-D) (*)	(L=I-F) o (L=F-I)
		Residui (A)	Svol	Residui (B)	Residui (C)			
Competenza (F)	gimen	Competenza (G)	Competenza (H)	Competenza (I=G+H)				
Totale (M)	to	Totale (N)	Residui al 31/12 (O=C+H)	Accertamenti 31/12 (P=D)				
CATEGORIA 02 PROVENTI DEI BENI DELL'ENTE								
3.02.0415 RISORSA 4150 - FITTI ATTIVI	RS CP T	2.102,80 2.500,00 4.602,80	0027 0027 0027	 619,74 619,74	 2.102,80 2.102,80	 2.102,80 619,74 2.722,54		 1.880,26 -
3.02.4050 RISORSA 4050 - FITTI REALI FONDI RUSTICI E TERRENI	RS CP T	 26.050,00 26.050,00	 0028 0028 0028	 49.546,12 49.546,12		 49.546,12 49.546,12	23.496,12	
3.02.4100 RISORSA 4100 - FITTI REALI DI LOCALI AD USO ABITAZIONE (PATRIMONIO DISPONIBILE)	RS CP T	 7.500,00 7.500,00	 0029 0029 0029	 6.825,97 6.825,97		 6.825,97 6.825,97		 674,03 -
3.02.4200 RISORSA 4200 - PROVENTI DIVERSI	RS CP T	 17.366,48 17.366,48	 0030 0030 0030	 13.829,97 13.829,97		 13.829,97 13.829,97		 3.536,51 -
TOTALE CATEGORIA 02 PROVENTI DEI BENI DELL'ENTE	RS CP T	2.102,80 53.416,48 55.519,28		 70.821,80 70.821,80	 2.102,80 2.102,80	 2.102,80 70.821,80 72.924,60	23.496,12	 6.090,80 -
CATEGORIA 03 INTERESSI SU ANTICIPAZIONI O CREDIT I								

(*)Motivi del verificarsi dei minori residui attivi: Insussistenti (INS)

CONTO CONSUNTIVO - GESTIONE DELLE ENTRATE - ESERCIZIO 2012

Descrizione	RS CP T	Residui conservati e Stanziamenti definitivi di bilancio	N.di Rif. allo	Conto del tesoriere	Determinazione dei residui	Accertamenti	Maggiori o minori entrate		
		Residui (A)	Svol	Riscossioni	Residui da riportare	Residui (D=B+C)	(E=D-A) o (E=A-D) (*)	(L=I-F) o (L=F-I)	
		Competenza (F)	gimen	Residui (B)	Residui (C)	Competenza (I=G+H)	Competenza (I=G+H)		
		Totale (M)	to	Competenza (G)	Competenza (H)	Accertamenti 31/12 (P=D)			
				Totale (N)	Residui al 31/12 (O=C+H)				
3.03.4250 RISORSA 4250 - INTERESSI ATTIVI SU GIACENZE DI TESORERIE	RS CP T		0031 0031 0031						
		1.500,00		810,08		810,08		689,92 -	
		1.500,00		810,08		810,08			
3.03.4300 INTERESSI ATTIVI COMPENSATIVI SU MUTUI IN CORSO DI RISCOSSIONE	RS CP T		0032 0032 0032						
		1.500,00		457,94		457,94		1.042,06 -	
		1.500,00		457,94		457,94			
TOTALE CATEGORIA 03 INTERESSI SU ANTICIPAZIONI O CREDITI	RS CP T								
		3.000,00		1.268,02		1.268,02		1.731,98 -	
		3.000,00		1.268,02		1.268,02			
CATEGORIA 05 PROVENTI DIVERSI									
3.05.4000 RISORSA 4000 - PROVENTI VARI	RS CP T		0033 0033 0033						
		26.030,21		7.643,57	2.186,64	9.830,21		16.200,00 -INS	
		5.100,00		6.284,74	80,00	6.364,74	1.264,74		
		31.130,21		13.928,31	2.266,64	16.194,95			
3.05.4500 RISORSA 4500 - ENTRATE DIVERSE ED EVENTUALI	RS CP T		0034 0034 0034						
		12.287,80			12.287,80	12.287,80		5.215,12 -	
		5.215,12							
		17.502,92			12.287,80	12.287,80			

(*)Motivi del verificarsi dei minori residui attivi: Insussistenti (INS)

CONTO CONSUNTIVO - GESTIONE DELLE ENTRATE - ESERCIZIO 2012

Descrizione	RS CP T	Residui conservati e Stanzamenti definitivi di bilancio	N.di Rif. allo Svol gimen to	Conto del tesoriere	Determinazione dei residui	Accertamenti	Maggiori o minori entrate	
		Residui (A)		Riscossioni	Residui da riportare		Residui (D=B+C)	(E=D-A) o (E=A-D) (*)
		Competenza (F)		Residui (B)	Residui (C)	Competenza (I=G+H)		
		Totale (M)		Competenza (G)	Competenza (H)	Accertamenti 31/12 (P=D)		
Totale (N)	Residui al 31/12 (O=C+H)							
TOTALE CATEGORIA 05 PROVENTI DIVERSI	RS CP T	38.318,01 10.315,12 48.633,13		7.643,57 6.284,74 13.928,31	14.474,44 80,00 14.554,44	22.118,01 6.364,74 28.482,75	1.264,74	16.200,00 -INS 5.215,12 -
RIASSUNTO DEL TITOLO III ENTRATE EXTRATRIBUTARIE CATEGORIA 01 PROVENTI DI SERVIZI PUBBLICI	RS CP T	13.500,59 28.000,00 41.500,59		161,18 16.761,31 16.922,49	516,50 407,06 923,56	677,68 17.168,37 17.846,05	32,10	12.822,91 -INS 10.863,73 -
CATEGORIA 02 PROVENTI DEI BENI DELL'ENTE	RS CP T	2.102,80 53.416,48 55.519,28			2.102,80 70.821,80 70.821,80	2.102,80 70.821,80 72.924,60	23.496,12	6.090,80 -
CATEGORIA 03 INTERESSI SU ANTICIPAZIONI O CREDITI	RS CP T	3.000,00 3.000,00		1.268,02 1.268,02		1.268,02 1.268,02		1.731,98 -
CATEGORIA 05 PROVENTI DIVERSI	RS CP T	38.318,01 10.315,12 48.633,13		7.643,57 6.284,74 13.928,31	14.474,44 80,00 14.554,44	22.118,01 6.364,74 28.482,75	1.264,74	16.200,00 -INS 5.215,12 -

(*)Motivi del verificarsi dei minori residui attivi: Insussistenti (INS)

CONTO CONSUNTIVO - GESTIONE DELLE ENTRATE - ESERCIZIO 2012

Descrizione	RS CP T	Residui conservati e Stanzamenti definitivi di bilancio	N.di Rif. allo Svol gimen to	Conto del tesoriere	Determinazione dei residui	Accertamenti	Maggiori o minori entrate	
		Residui (A)		Riscossioni	Residui da riportare	Residui (D=B+C)	(E=D-A) o (E=A-D) (*)	(L=I-F) o (L=F-I)
		Competenza (F)		Residui (B)	Residui (C)	Competenza (I=G+H)		
		Totale (M)		Competenza (G)	Competenza (H)	Accertamenti 31/12 (P=D)		
		Totale (N)		Residui al 31/12 (O=C+H)				
TOTALE TITOLO III	RS CP T	53.921,40 94.731,60 148.653,00		7.804,75 95.135,87 102.940,62	17.093,74 487,06 17.580,80	24.898,49 95.622,93 120.521,42	24.792,96	29.022,91 -INS 23.901,63 -
TITOLO IV ENTRATE DERIVANTI DA ALIENAZIONI, D A TRASFERIMENTI DI CAPITALE E DA RI SCOSSIONI DI CREDITI								
CATEGORIA 01 ALIENAZIONE DI BENI PATRIMONIALI								
4.01.5050 RISORSA 5050 - ALIENAZIONI DI BENI IMMOBILI	RS CP T		0035 0035 0035					
4.01.5075 ALIENAZIONE DI BENI MOBILI	RS CP T		0036 0036 0036					
4.01.5100 RISORSA 5100 - ALIENAZIONI DI AREE E FABBRICATI IN REGIME PUBBLICISTICO	RS CP T		0037 0037 0037					

(*)Motivi del verificarsi dei minori residui attivi: Insussistenti (INS)

CONTO CONSUNTIVO - GESTIONE DELLE ENTRATE - ESERCIZIO 2012

Descrizione	RS CP T	Residui conservati e	N.di Rif. allo Svol gimen to	Conto del	Determinazione	Accertamenti	Maggiori o	
		Stanzamenti definitivi		tesoriere	dei residui		minori	
		di bilancio		Riscossioni	Residui da riportare	entrate		
		Residui (A)		Residui (B)	Residui (C)	Residui (D=B+C)	(E=D-A) o (E=A-D) (*)	(L=I-F) o (L=F-I)
Competenza (F)	Competenza (G)	Competenza (H)	Competenza (I=G+H)					
Totale (M)	Totale (N)	Residui al 31/12 (O=C+H)	Accertamenti 31/12 (P=D)					
TOTALE CATEGORIA 01 ALIENAZIONE DI BENI PATRIMONIALI	RS CP T							
CATEGORIA 02 TRASFERIMENTI DI CAPITALI DALLO STA TO 4.02.5250 RISORSA 5250 - FONDO ORDINARIO INVESTIMENTI DELLO STATO	RS CP T		0038 0038 0038					
TOTALE CATEGORIA 02 TRASFERIMENTI DI CAPITALI DALLO STATO	RS CP T							
CATEGORIA 03 TRASFERIMENTI DI CAPITALI DALLA REG IONE 4.03.5300 RISORSA 5300 - CONTRIBUTI DIVERSI DALLA REGIONE	RS CP T	607.990,00 500.000,00 1.107.990,00	0039 0039 0039	117.990,00 1.458,35 119.448,35	490.000,00 330.000,00 820.000,00	607.990,00 331.458,35 939.448,35		168.541,65 -

(*)Motivi del verificarsi dei minori residui attivi: Insussistenti (INS)

CONTO CONSUNTIVO - GESTIONE DELLE ENTRATE - ESERCIZIO 2012

Descrizione	RS CP T	Residui conservati e	N.di Rif. allo Svol gimen to	Conto del	Determinazione	Accertamenti	Maggiori o	
		Stanzamenti definitivi		tesoriere	dei residui		minori	
		di bilancio		Riscossioni	Residui da riportare	entrate		
		Residui (A)		Residui (B)	Residui (C)	Residui (D=B+C)	(E=D-A) o (E=A-D) (*)	(L=I-F) o (L=F-I)
Competenza (F)	Competenza (G)	Competenza (H)	Competenza (I=G+H)					
Totale (M)	Totale (N)	Residui al 31/12 (O=C+H)	Accertamenti 31/12 (P=D)					
TOTALE CATEGORIA 03 TRASFERIMENTI DI CAPITALI DALLA REGIONE	RS CP T	607.990,00 500.000,00 1.107.990,00		117.990,00 1.458,35 119.448,35	490.000,00 330.000,00 820.000,00	607.990,00 331.458,35 939.448,35		168.541,65 -
CATEGORIA 04 TRASFERIMENTI DI CAPITALI DA ALTRI ENTI DEL SETTORE PUBBLICO								
4.04.5350 RISORSA 5350 - CONTRIBUTI DIVERSI DA ALTRI ENTI PUBBLICI	RS CP T	59.000,00 855.000,00 914.000,00	0040 0040 0040	26.722,64 26.722,64	59.000,00 281.452,56 340.452,56	59.000,00 308.175,20 367.175,20		546.824,80 -
TOTALE CATEGORIA 04 TRASFERIMENTI DI CAPITALI DA ALTRI ENTI DEL SETTORE PUBBLICO	RS CP T	59.000,00 855.000,00 914.000,00		26.722,64 26.722,64	59.000,00 281.452,56 340.452,56	59.000,00 308.175,20 367.175,20		546.824,80 -
CATEGORIA 05 TRASFERIMENTI DI CAPITALI DA ALTRI SOGGETTI								
4.05.0000 CONTRIBUTI DIVERSI DA IMPRESE PRIVATE	RS CP T	200.000,00 200.000,00	0041 0041 0041		200.000,00 200.000,00	200.000,00 200.000,00		

(*)Motivi del verificarsi dei minori residui attivi: Insussistenti (INS)

CONTO CONSUNTIVO - GESTIONE DELLE ENTRATE - ESERCIZIO 2012

Descrizione	RS CP T	Residui conservati e Stanzamenti definitivi di bilancio	N.di Rif. allo	Conto del tesoriere	Determinazione dei residui	Accertamenti	Maggiori o minori entrate	
		Residui (A)	Svol gimen to	Riscossioni	Residui da riportare	Residui (D=B+C)	(E=D-A) o (E=A-D) (*)	(L=I-F) o (L=F-I)
		Competenza (F)		Residui (B)	Residui (C)	Competenza (I=G+H)		
		Totale (M)		Competenza (G)	Residui al 31/12 (O=C+H)	Accertamenti 31/12 (P=D)		
4.05.5460 RISORSA 5460 - ONERI DI URBANIZZAZIONE	RS CP T		0042 0042 0042					
		30.000,00		21.063,05		21.063,05	8.936,95 -	
		30.000,00		21.063,05		21.063,05		
TOTALE CATEGORIA 05 TRASFERIMENTI DI CAPITALI DA ALTRI SOGGETTI	RS CP T							
		230.000,00		21.063,05	200.000,00	221.063,05	8.936,95 -	
		230.000,00		21.063,05	200.000,00	221.063,05		
RIASSUNTO DEL TITOLO IV ENTRATE DERIVANTI DA ALIENAZIONI, D A TRASFERIMENTI DI CAPITALE E DA RI SCOSSIONI DI CREDITI CATEGORIA 01 ALIENAZIONE DI BENI PATRIMONIALI	RS CP T							
CATEGORIA 02 TRASFERIMENTI DI CAPITALI DALLO STATO	RS CP T							
CATEGORIA 03 TRASFERIMENTI DI CAPITALI DALLA REGIONE	RS CP T							
		607.990,00		117.990,00	490.000,00	607.990,00		
		500.000,00		1.458,35	330.000,00	331.458,35	168.541,65 -	
		1.107.990,00		119.448,35	820.000,00	939.448,35		

(*)Motivi del verificarsi dei minori residui attivi: Insussistenti (INS)

CONTO CONSUNTIVO - GESTIONE DELLE ENTRATE - ESERCIZIO 2012

Descrizione	RS CP T	Residui conservati e Stanziamenti definitivi di bilancio	N.di Rif. allo Svol gimen to	Conto del tesoriere	Determinazione dei residui	Accertamenti	Maggiori o minori entrate	
		Residui (A)		Riscossioni	Residui da riportare		(E=D-A) o (E=A-D) (*)	(L=I-F) o (L=F-I)
		Competenza (F)		Residui (B)	Residui (C)	Residui (D=B+C)		
		Totale (M)		Competenza (G)	Competenza (H)	Competenza (I=G+H)	Residui al 31/12 (O=C+H)	Accertamenti 31/12 (P=D)
CATEGORIA 04 TRASFERIMENTI DI CAPITALI DA ALTRI ENTI DEL SETTORE PUBBLICO	RS CP T	59.000,00 855.000,00 914.000,00		26.722,64 26.722,64	59.000,00 281.452,56 340.452,56	59.000,00 308.175,20 367.175,20		546.824,80 -
CATEGORIA 05 TRASFERIMENTI DI CAPITALI DA ALTRI SOGGETTI	RS CP T	230.000,00 230.000,00		21.063,05 21.063,05	200.000,00 200.000,00	221.063,05 221.063,05		8.936,95 -
TOTALE TITOLO IV	RS CP T	666.990,00 1.585.000,00 2.251.990,00		117.990,00 49.244,04 167.234,04	549.000,00 811.452,56 1.360.452,56	666.990,00 860.696,60 1.527.686,60		724.303,40 -
TITOLO V ENTRATE DERIVANTI DA ACCENSIONI DI PRESTITI								
CATEGORIA 01 ANTICIPAZIONI DI CASSA								
5.01.5450 RISORSA 5450 - RISCOSSIONE CREDITI DIVERSI	RS CP T	359.217,30 359.217,30	0043 0043 0043					359.217,30 -

(*)Motivi del verificarsi dei minori residui attivi: Insussistenti (INS)

CONTO CONSUNTIVO - GESTIONE DELLE ENTRATE - ESERCIZIO 2012

Descrizione	RS CP T	Residui conservati e Stanzamenti definitivi di bilancio	N.di Rif. allo	Conto del tesoriere	Determinazione dei residui	Accertamenti	Maggiori o minori entrate	
		Residui (A)	Svol gimen to	Riscossioni	Residui da riportare	Residui (D=B+C)	(E=D-A) o (E=A-D) (*)	(L=I-F) o (L=F-I)
		Competenza (F)		Residui (B)	Residui (C)	Competenza (I=G+H)		
		Totale (M)		Competenza (G)	Competenza (H)	Accertamenti 31/12 (P=D)		
				Totale (N)	Residui al 31/12 (O=C+H)			
TOTALE CATEGORIA 01 ANTICIPAZIONI DI CASSA	RS CP T						359.217,30 -	
		359.217,30						
		359.217,30						
CATEGORIA 03 ASSUNZIONE DI MUTUI E PRESTITI								
5.03.6050 RISORSA 6050 - ASSUNZIONI DI MUTUI PER OPERE PUBBLICHE	RS CP T		0044		30.535,37	30.535,37		
		30.535,37	0044				170.000,00 -	
		170.000,00	0044		30.535,37	30.535,37		
		200.535,37	0044					
TOTALE CATEGORIA 03 ASSUNZIONE DI MUTUI E PRESTITI	RS CP T				30.535,37	30.535,37	170.000,00 -	
		30.535,37						
		170.000,00			30.535,37	30.535,37		
		200.535,37						
RIASSUNTO DEL TITOLO V ENTRATE DERIVANTI DA ACCENSIONI DI PRESTITI CATEGORIA 01 ANTICIPAZIONI DI CASSA	RS CP T						359.217,30 -	
		359.217,30						
		359.217,30						

(*)Motivi del verificarsi dei minori residui attivi: Insussistenti (INS)

CONTO CONSUNTIVO - GESTIONE DELLE ENTRATE - ESERCIZIO 2012

Descrizione	RS CP T	Residui conservati e Stanzamenti definitivi di bilancio	N.di Rif. allo Svol gimen to	Conto del tesoriere	Determinazione dei residui	Accertamenti	Maggiori o minori entrate	
		Residui (A)		Riscossioni	Residui da riportare	Residui (D=B+C)	(E=D-A) o (E=A-D) (*)	(L=I-F) o (L=F-I)
		Competenza (F)		Residui (B)	Residui (C)	Competenza (I=G+H)		
		Totale (M)		Competenza (G)	Competenza (H)	Accertamenti 31/12 (P=D)		
				Totale (N)	Residui al 31/12 (O=C+H)			
CATEGORIA 03 ASSUNZIONE DI MUTUI E PRESTITI	RS CP T	30.535,37 170.000,00 200.535,37			30.535,37 30.535,37	30.535,37 30.535,37	170.000,00 -	
TOTALE TITOLO V	RS CP T	30.535,37 529.217,30 559.752,67			30.535,37 30.535,37	30.535,37 30.535,37	529.217,30 -	
TITOLO VI ENTRATE DA SERVIZI PER CONTO DI TER ZI								
6.01.0000 RITENUTE PREVIDENZIALI E ASSISTENZIALI AL PERSONALE	RS CP T	35.000,00 35.000,00 35.000,00	0045 0045 0045	26.251,94 26.251,94		26.251,94 26.251,94	8.748,06 -	
6.02.0000 RITENUTE ERARIALI	RS CP T	90.000,00 90.000,00 90.000,00	0046 0046 0046	68.336,50 68.336,50		68.336,50 68.336,50	21.663,50 -	
6.04.0000 DEPOSITI CAUZIONALI	RS CP T	190,51 5.000,00 5.190,51	0047 0047 0047	35,00 35,00	190,51 190,51	190,51 35,00 225,51	4.965,00 -	

(*)Motivi del verificarsi dei minori residui attivi: Insussistenti (INS)

CONTO CONSUNTIVO - GESTIONE DELLE ENTRATE - ESERCIZIO 2012

Descrizione	RS CP T	Residui conservati e	N.di Rif. allo Svol gimen to	Conto del	Determinazione	Accertamenti	Maggiori o	
		Stanzamenti definitivi		tesoriere	dei residui		minori	
		di bilancio		Riscossioni	Residui da riportare	entrate		
		Residui (A)		Residui (B)	Residui (C)	Residui (D=B+C)	(E=D-A) o (E=A-D) (*)	(L=I-F) o (L=F-I)
Competenza (F)	Competenza (G)	Competenza (H)	Competenza (I=G+H)					
Totale (M)	Totale (N)	Residui al 31/12 (O=C+H)	Accertamenti 31/12 (P=D)					
6.05.0000 RIMBORSO SPESE PER SERVIZI CONTO TERZI	RS CP T	35.705,20 74.000,00 109.705,20	0048 0048 0048	8.975,93 8.969,60 17.945,53	13.251,87 11.151,02 24.402,89	22.227,80 20.120,62 42.348,42	0,01	13.477,41 -INS 53.879,38 -
6.06.0000 RIMBORSO DI ANTICIPAZIONE DI FONDI PER IL SEVIZIO ECONOMATO	RS CP T	3.104,09 13.000,00 16.104,09	0049 0049 0049	3.104,09 4.420,16 7.524,25	3.579,84 3.579,84	3.104,09 8.000,00 11.104,09		5.000,00 -
6.07.0000 DEPOSITI PER SPESE CONTRATTUALI	RS CP T	5.000,00 5.000,00	0050 0050 0050	1.651,77 1.651,77	24,56 24,56	1.676,33 1.676,33		3.323,67 -
TOTALE TITOLO VI	RS CP T	38.999,80 222.000,00 260.999,80		12.080,02 109.664,97 121.744,99	13.442,38 14.755,42 28.197,80	25.522,40 124.420,39 149.942,79	0,01	13.477,41 -INS 97.579,61 -
RIEPILOGO DEI TITOLI TITOLO I ENTRATE TRIBUTARIE	RS CP T	308.303,96 990.173,57 1.298.477,53		318.843,23 909.878,42 1.228.721,65	950,00 208.157,56 209.107,56	319.793,23 1.118.035,98 1.437.829,21	61.310,40 127.862,41	49.821,13 -INS

(*)Motivi del verificarsi dei minori residui attivi: Insussistenti (INS)

CONTO CONSUNTIVO - GESTIONE DELLE ENTRATE - ESERCIZIO 2012

Descrizione	RS CP T	Residui conservati e Stanzamenti definitivi di bilancio	N.di Rif. allo Svol gimen to	Conto del tesoriere	Determinazione dei residui	Accertamenti	Maggiori o minori entrate	
		Residui (A)		Riscossioni	Residui da riportare		(E=D-A) o (E=A-D) (*)	(L=I-F) o (L=F-I)
		Competenza (F)		Residui (B)	Residui (C)	Residui (D=B+C)		
		Totale (M)		Competenza (G)	Competenza (H)	Competenza (I=G+H)	Accertamenti 31/12 (P=D)	
				Totale (N)	Residui al 31/12 (O=C+H)			
TITOLO II ENTRATE DERIVANTI DA CONTRIBUTI E TRASFERIMENTI CORRENTI DELLO STATO, DELLA REGIONE E DI ALTRI ENTI PUBBLICI ANCHE IN RAPPORTO ALL'ESERCIZIO DI FUNZIONI DELEGATE DALLA REGIONE	RS CP T	67.413,16 562.104,11 629.517,27		30.529,39 28.269,42 58.798,81	29.379,78 29.379,78	59.909,17 28.269,42 88.178,59	16.079,70	7.503,99 -INS 549.914,39 -
TITOLO III ENTRATE EXTRATRIBUTARIE	RS CP T	53.921,40 94.731,60 148.653,00		7.804,75 95.135,87 102.940,62	17.093,74 487,06 17.580,80	24.898,49 95.622,93 120.521,42	24.792,96	29.022,91 -INS 23.901,63 -
TITOLO IV ENTRATE DERIVANTI DA ALIENAZIONI, DA TRASFERIMENTI DI CAPITALE E DA RISCOSSIONI DI CREDITI	RS CP T	666.990,00 1.585.000,00 2.251.990,00		117.990,00 49.244,04 167.234,04	549.000,00 811.452,56 1.360.452,56	666.990,00 860.696,60 1.527.686,60		724.303,40 -
TITOLO V ENTRATE DERIVANTI DA ACCENSIONI DI PRESTITI	RS CP T	30.535,37 529.217,30 559.752,67			30.535,37 30.535,37	30.535,37 30.535,37		529.217,30 -
TITOLO VI ENTRATE DA SERVIZI PER CONTO DI TERZI	RS CP T	38.999,80 222.000,00 260.999,80		12.080,02 109.664,97 121.744,99	13.442,38 14.755,42 28.197,80	25.522,40 124.420,39 149.942,79	0,01	13.477,41 -INS 97.579,61 -
TOTALE	RS CP T	1.166.163,69 3.983.226,58 5.149.390,27		487.247,39 1.192.192,72 1.679.440,11	640.401,27 1.034.852,60 1.675.253,87	1.127.648,66 2.227.045,32 3.354.693,98	61.310,41 168.735,07	99.825,44 -INS 1.924.916,33 -

(*)Motivi del verificarsi dei minori residui attivi: Insussistenti (INS)

CONTO CONSUNTIVO - GESTIONE DELLE ENTRATE - ESERCIZIO 2012

Descrizione	RS CP T	Residui conservati e	N.di Rif. allo Svol gimen to	Conto del	Determinazione	Accertamenti	Maggiori o	
		Stanzamenti definitivi		tesoriere	dei residui		minori	
		di bilancio		Riscossioni	Residui da riportare	entrate		
		Residui (A)		Residui (B)	Residui (C)	Residui (D=B+C)	(E=D-A) o (E=A-D) (*)	(L=I-F) o (L=F-I)
Competenza (F)	Competenza (G)	Competenza (H)	Competenza (I=G+H)					
Totale (M)	Totale (N)	Residui al 31/12 (O=C+H)	Accertamenti 31/12 (P=D)					
AVANZO AMMINISTRAZIONE	RS CP T	359.472,72 359.472,72						359.472,72 -
AVANZO DI AMMINISTRAZIONE	RS CP T							
FONDO INIZIALE DI CASSA	RS CP T	2.668.576,53 2.668.576,53						2.668.576,53 -
TOTALE GENERALE DELLE ENTRATE	RS CP T	1.166.163,69 4.342.699,30 5.508.862,99		487.247,39 1.192.192,72 1.679.440,11	640.401,27 1.034.852,60 1.675.253,87	1.127.648,66 2.227.045,32 3.354.693,98	61.310,41 168.735,07	99.825,44 -INS 2.284.389,05 -

N.B.: il fondo di cassa non viene considerato nel computo del TOTALE GENERALE DELLE ENTRATE

(*)Motivi del verificarsi dei minori residui attivi: Insussistenti (INS)

CONTO CONSUNTIVO - RIEPILOGO GENERALE DELLE ENTRATE - ESERCIZIO 2012

Descrizione	RS CP T	Residui conservati e Stanziamenti definitivi di bilancio	Conto del tesoriere	Determinazione dei residui	Accertamenti	Maggiori o minori entrate	
		Residui (A)	Riscossioni	Residui da riportare		(E=D-A) O (E=A-D) (*)	(L=I-F) O (L=F-I)
		Residui (B)	Residui (C)	Residui (D=B+C)			
		Competenza (F)	Competenza (G)	Competenza (H)	Competenza (I=G+H)	Residui al 31/12 (O=C+H)	Accertamenti 31/12 (P=D+I)
Totale (M)	Totale (N)	Residui al 31/12 (O=C+H)	Accertamenti 31/12 (P=D+I)				
TITOLO I ENTRATE TRIBUTARIE	RS CP T	308.303,96 990.173,57 1.298.477,53	318.843,23 909.878,42 1.228.721,65	950,00 208.157,56 209.107,56	319.793,23 1.118.035,98 1.437.829,21	61.310,40 127.862,41	49.821,13-INS
TITOLO II ENTRATE DERIVANTI DA CONTRIBUTI E TRASFERIMENTI CORRENTI DELLO STATO, DELLA REGIONE E DI ALTRI ENTI PUBBLICI ANCHE IN RAPPORTO ALL'ESERCIZIO DI FUNZIONI DELEGATE DALLA REGIONE	RS CP T	67.413,16 562.104,11 629.517,27	30.529,39 28.269,42 58.798,81	29.379,78 29.379,78	59.909,17 28.269,42 88.178,59	16.079,70	7.503,99-INS 549.914,39-
TITOLO III ENTRATE EXTRATRIBUTARIE	RS CP T	53.921,40 94.731,60 148.653,00	7.804,75 95.135,87 102.940,62	17.093,74 487,06 17.580,80	24.898,49 95.622,93 120.521,42	24.792,96	29.022,91-INS 23.901,63-
TITOLO IV ENTRATE DERIVANTI DA ALIENAZIONI, DA TRASFERIMENTI DI CAPITALE E DA RISCOSSIONI DI CREDITI	RS CP T	666.990,00 1.585.000,00 2.251.990,00	117.990,00 49.244,04 167.234,04	549.000,00 811.452,56 1.360.452,56	666.990,00 860.696,60 1.527.686,60		724.303,40-
TITOLO V ENTRATE DERIVANTI DA ACCENSIONI DI PRESTITI	RS CP T	30.535,37 529.217,30 559.752,67		30.535,37 30.535,37	30.535,37 30.535,37		529.217,30-
TITOLO VI ENTRATE DA SERVIZI PER CONTO DI TERZI	RS CP T	38.999,80 222.000,00 260.999,80	12.080,02 109.664,97 121.744,99	13.442,38 14.755,42 28.197,80	25.522,40 124.420,39 149.942,79	0,01	13.477,41-INS 97.579,61-
TOTALE GENERALE	RS CP T	1.166.163,69 3.983.226,58 5.149.390,27	487.247,39 1.192.192,72 1.679.440,11	640.401,27 1.034.852,60 1.675.253,87	1.127.648,66 2.227.045,32 3.354.693,98	61.310,41 168.735,07	99.825,44-INS 1.924.916,33-

(*)Motivi del verificarsi dei minori residui attivi: Insussistenti (INS)

CONTO CONSUNTIVO - RIEPILOGO GENERALE DELLE ENTRATE - ESERCIZIO 2012

Descrizione	RS CP T	Residui conservati e Stanzamenti definitivi di bilancio	Conto del tesoriere	Determinazione dei residui	Accertamenti	Maggiori o minori entrate	
		Residui (A)	Riscossioni	Residui da riportare		(E=D-A) O (E=A-D) (*)	(L=I-F) O (L=F-I)
		Residui (B)	Residui (C)	Residui (D=B+C)			
		Competenza (F)	Competenza (G)	Competenza (H)	Competenza (I=G+H)		
Totale (M)	Totale (N)	Residui al 31/12 (O=C+H)	Accertamenti 31/12 (P=D+I)				
AVANZO AMMINISTRAZIONE		359.472,72					359.472,72-
AVANZO DI AMMINISTRAZIONE							
FONDO INIZIALE DI CASSA		2.668.576,53					2.668.576,53-
TOTALE GENERALE DELLE ENTRATE	RS CP T	1.166.163,69 4.342.699,30 5.508.862,99	487.247,39 1.192.192,72 1.679.440,11	640.401,27 1.034.852,60 1.675.253,87	1.127.648,66 2.227.045,32 3.354.693,98	61.310,41 168.735,07	99.825,44-INS 2.284.389,05-

N.B.: il fondo di cassa non viene considerato nel computo del TOTALE GENERALE DELLE ENTRATE

CONTO CONSUNTIVO - GESTIONE DELLE SPESE - ESERCIZIO 2012

Descrizione	RS CP T	Residui conservati e Stanziamenti definitivi di bilancio	N.di Rif. allo Svol gimen to	Conto del tesoriere	Determinazione dei residui	Impegni	Minori residui o economie
		Residui (A)		Pagamenti	Residui da riportare	Residui (D=B+C)	(E=A-D)(*)
		Competenza (F)		Residui (B)	Residui (C)	Competenza (I=G+H)(**)	(L=F-I)
		Totale (M)		Competenza (G)	Competenza (H)	Impegni al 31/12 (P=D+I)	
				Totale (N)	Residui al 31/12 (O=C+H)		
TITOLO I SPESE CORRENTI							
01 FUNZIONI GENERALI DI AMMINISTRAZI E, DI GESTIONE E DI CONTROLLO							
SERVIZIO 01.01 ORGANI ISTITUZIONALI, PARTECIPAZIO E E DECENTRAMENTO							
1.01.01.01 PERSONALE	RS CP T		0001 0001 0001				
1.01.01.02 ACQUISTO DI BENI DI CONSUMO E/O DI MATERIE PRIME	RS CP T	95,00 2.249,28 2.344,28	0002 0002 0002	95,00 677,00 772,00		95,00 677,00 772,00	1.572,28-
1.01.01.03 PRESTAZIONI DI SERVIZI	RS CP T	2.580,45 24.500,00 27.080,45	0003 0003 0003		2.580,45 480,95 3.061,40	2.580,45 23.378,52 25.958,97	1.121,48-
1.01.01.07 IMPOSTE E TASSE	RS CP T	300,00 1.900,00 2.200,00	0004 0004 0004		300,00 90,00 390,00	300,00 1.897,52 2.197,52	2,48-
TOTALE SERVIZIO 01	RS CP T	2.975,45 28.649,28 31.624,73		95,00 25.382,09 25.477,09	2.880,45 570,95 3.451,40	2.975,45 25.953,04 28.928,49	2.696,24-

(*)Motivi del verificarsi dei minori residui passivi: Insussistenti (INS); Prescritti (PRE)

(**)Indicare la parte degli impegni che si riferisce a mere regolazioni contabili di spese correlate alle entrate (COR)

CONTO CONSUNTIVO - GESTIONE DELLE SPESE - ESERCIZIO 2012

Descrizione	RS CP T	Residui conservati e Stanzamenti definitivi di bilancio	N.di Rif. allo Svol gimen to	Conto del tesoriere	Determinazione dei residui	Impegni	Minori residui o economie
		Residui (A)		Pagamenti	Residui da riportare		(E=A-D)(*)
		Competenza (F)		Residui (B)	Residui (C)	Residui (D=B+C)	
		Totale (M)		Competenza (G)	Competenza (H)	Competenza (I=G+H)(**)	Impegni al 31/12 (P=D+I)
				Totale (N)	Residui al 31/12 (O=C+H)		
SERVIZIO 01.02 SEGRETERIA GENERALE, PERSONALE GANIZZAZIONE							
1.01.02.01 PERSONALE	RS CP T	26.534,53 95.550,00 122.084,53	0005 0005 0005	9.742,95 81.463,03 91.205,98	13.628,20 12.124,43 25.752,63	23.371,15 93.587,46 116.958,61	3.163,38-INS 1.962,54-
1.01.02.02 ACQUISTO DI BENI DI CONSUMO E/O DI MATERIE PRIME	RS CP T	540,15 6.000,00 6.540,15	0006 0006 0006	540,15 2.244,88 2.785,03	 474,46 474,46	540,15 2.719,34 3.259,49	3.280,66-
1.01.02.03 PRESTAZIONI DI SERVIZI	RS CP T	14.405,30 90.777,50 105.182,80	0007 0007 0007	14.405,30 60.454,31 74.859,61	 19.398,78 19.398,78	14.405,30 79.853,09 94.258,39	10.924,41-
1.01.02.04 UTILIZZO DI BENI DI TERZI	RS CP T	5.845,11 7.500,00 13.345,11	0008 0008 0008	5.845,11 1.500,00 7.345,11	 1.598,85 1.598,85	5.845,11 3.098,85 8.943,96	4.401,15-
1.01.02.05 TRASFERIMENTI	RS CP T	11.267,01 36.450,00 47.717,01	0009 0009 0009	11.217,94 25.888,33 37.106,27	49,07 7.648,26 7.697,33	11.267,01 33.536,59 44.803,60	2.913,41-
1.01.02.06 INTERESSI PASSIVI E ONERI FINANZIA I DIVERSI	RS CP T	 25.556,96 25.556,96	 0010 0010	 25.556,96 25.556,96	 	 25.556,96 25.556,96	

(*)Motivi del verificarsi dei minori residui passivi: Insussistenti (INS); Prescritti (PRE)

(**)Indicare la parte degli impegni che si riferisce a mere regolazioni contabili di spese correlate alle entrate (COR)

CONTO CONSUNTIVO - GESTIONE DELLE SPESE - ESERCIZIO 2012

Descrizione	RS CP T	Residui conservati e Stanziamenti definitivi di bilancio	N.di Rif. allo	Conto del tesoriere	Determinazione dei residui	Impegni	Minori residui o economie
		Residui (A)	Svol gimen to	Pagamenti	Residui da riportare	Residui (D=B+C)	(E=A-D)(*)
		Competenza (F)		Residui (B)	Residui (C)	Competenza (I=G+H)(**)	(L=F-I)
		Totale (M)		Competenza (G)	Competenza (H)	Residui al 31/12 (O=C+H)	Impegni al 31/12 (P=D+I)
				Totale (N)			
1.01.02.07 IMPOSTE E TASSE	RS CP T	 4.200,00 4.200,00	0011 0011 0011	 4.079,29 4.079,29	 	 4.079,29 4.079,29	 120,71 -
TOTALE SERVIZIO 02	RS CP T	58.592,10 266.034,46 324.626,56		41.751,45 201.186,80 242.938,25	13.677,27 41.244,78 54.922,05	55.428,72 242.431,58 297.860,30	3.163,38-INS 23.602,88 -
SERVIZIO 01.03 GESTIONE ECONOMICA, FINANZIARIA, OGRAMMAZIONE, PROVVEDITORATO E ROLLO DI GESTIONE							
1.01.03.01 PERSONALE	RS CP T	15.017,35 29.500,00 44.517,35	0012 0012 0012	7.501,33 26.731,53 34.232,86	7.516,02 2.161,56 9.677,58	15.017,35 28.893,09 43.910,44	 606,91 -
1.01.03.02 ACQUISTO DI BENI DI CONSUMO E/O DI MATERIE PRIME	RS CP T	55,00 2.000,00 2.055,00	0013 0013 0013	55,00 675,00 730,00	 	55,00 675,00 730,00	 1.325,00-
1.01.03.03 PRESTAZIONI DI SERVIZI	RS CP T	3.086,87 4.360,00 7.446,87	0014 0014 0014	3.086,87 475,43 3.562,30	 3.383,36 3.383,36	3.086,87 3.858,79 6.945,66	 501,21 -
1.01.03.06 INTERESSI PASSIVI E ONERI FINANZIA I DIVERSI	RS CP T	 700,00 700,00	 0015 0015	 	 	 	 700,00-

(*)Motivi del verificarsi dei minori residui passivi: Insussistenti (INS); Prescritti (PRE)

(**)Indicare la parte degli impegni che si riferisce a mere regolazioni contabili di spese correlate alle entrate (COR)

CONTO CONSUNTIVO - GESTIONE DELLE SPESE - ESERCIZIO 2012

Descrizione	RS CP T	Residui conservati e Stanzamenti definitivi di bilancio	N.di Rif. allo	Conto del tesoriere	Determinazione dei residui	Impegni	Minori residui o economie
		Residui (A)	Svol gimen to	Pagamenti	Residui da riportare	Residui (D=B+C)	(E=A-D)(*)
		Competenza (F)		Residui (B)	Residui (C)	Competenza (I=G+H)(**)	(L=F-I)
		Totale (M)		Competenza (G)	Competenza (H)	Residui al 31/12 (O=C+H)	Impegni al 31/12 (P=D+I)
				Totale (N)			
1.01.03.07 IMPOSTE E TASSE	RS CP T	 2.100,00 2.100,00	0016 0016 0016	 2.030,09 2.030,09	 0,20 0,20	 2.030,29 2.030,29	 69,71 -
TOTALE SERVIZIO 03	RS CP T	18.159,22 38.660,00 56.819,22		10.643,20 29.912,05 40.555,25	7.516,02 5.545,12 13.061,14	18.159,22 35.457,17 53.616,39	3.202,83-
SERVIZIO 01.04 GESTIONE DELLE ENTRATE TRIBUTARI SERVIZI FISCALI							
1.01.04.02 ACQUISTO DI BENI DI CONSUMO E/O DI MATERIE PRIME	RS CP T	 1.000,00 1.000,00	0017 0017 0017				1.000,00-
1.01.04.03 PRESTAZIONI DI SERVIZI	RS CP T	8.497,76 1.702,00 10.199,76	0018 0018 0018	8.497,76 8.497,76	 902,00 902,00	8.497,76 902,00 9.399,76	800,00-
TOTALE SERVIZIO 04	RS CP T	8.497,76 2.702,00 11.199,76		8.497,76 8.497,76	 902,00 902,00	8.497,76 902,00 9.399,76	1.800,00-
SERVIZIO 01.05 GESTIONE DEI BENI DEMANIALI E PATR MONIALI							

(*)Motivi del verificarsi dei minori residui passivi: Insussistenti (INS); Prescritti (PRE)

(**)Indicare la parte degli impegni che si riferisce a mere regolazioni contabili di spese correlate alle entrate (COR)

CONTO CONSUNTIVO - GESTIONE DELLE SPESE - ESERCIZIO 2012

Descrizione	RS CP T	Residui conservati e	N.di	Conto del	Determinazione	Impegni	Minori residui o economie (E=A-D)(*) (L=F-I)
		Stanziamen- ti definitivi di bilancio	Rif. allo	tesoriere	dei residui		
		Residui (A)	Svol-	Pagamenti	Residui da riportare		
		Competenza (F)	gimen- to	Residui (B)	Residui (C)		
		Totale (M)		Totale (N)	Residui al 31/12 (O=C+H)	Impegni al 31/12 (P=D+I)	
1.01.05.02 ACQUISTO DI BENI DI CONSUMO E/O DI MATERIE PRIME	RS	237,00	0019	237,00		237,00	
	CP	3.000,00	0019	75,02	1.292,88	1.367,90	1.632,10-
	T	3.237,00	0019	312,02	1.292,88	1.604,90	
1.01.05.03 PRESTAZIONI DI SERVIZI	RS	13.657,43	0020	13.657,43		13.657,43	
	CP	36.000,00	0020	20.009,37	13.991,99	34.001,36	1.998,64-
	T	49.657,43	0020	33.666,80	13.991,99	47.658,79	
1.01.05.05 TRASFERIMENTI	RS		0021				
	CP		0021				
	T		0021				
1.01.05.07 IMPOSTE E TASSE	RS	176,50	0022	176,50		176,50	
	CP	4.000,00	0022	2.208,01	623,78	2.831,79	1.168,21-
	T	4.176,50	0022	2.384,51	623,78	3.008,29	
TOTALE SERVIZIO 05	RS	14.070,93		14.070,93		14.070,93	
	CP	43.000,00		22.292,40	15.908,65	38.201,05	4.798,95-
	T	57.070,93		36.363,33	15.908,65	52.271,98	
SERVIZIO 01.06 UFFICIO TECNICO							
	RS	3.658,55	0023	158,55	3.500,00	3.658,55	
	CP	59.000,00	0023	47.270,54	461,56	47.732,10	11.267,90-
1.01.06.01 PERSONALE	T	62.658,55	0023	47.429,09	3.961,56	51.390,65	

(*)Motivi del verificarsi dei minori residui passivi: Insussistenti (INS); Prescritti (PRE)

(**)Indicare la parte degli impegni che si riferisce a mere regolazioni contabili di spese correlate alle entrate (COR)

CONTO CONSUNTIVO - GESTIONE DELLE SPESE - ESERCIZIO 2012

Descrizione	RS CP T	Residui conservati e	N.di	Conto del	Determinazione	Impegni	Minori residui o economie (E=A-D)(*) (L=F-I)
		Stanziam. definitivi	Rif.	tesoriere	dei residui		
		di bilancio	allo	Pagamenti	Residui da riportare		
		Residui (A)	Svol	Residui (B)	Residui (C)		
Competenza (F)	gimen	Competenza (G)	Competenza (H)	Residui (D=B+C)	Competenza(I=G+H)(**)		
Totale (M)	to	Totale (N)	Residui al 31/12 (O=C+H)	Impegni al 31/12 (P=D+I)			
1.01.06.02 ACQUISTO DI BENI DI CONSUMO E/O DI MATERIE PRIME	RS CP T	 1.000,00 1.000,00	0024 0024 0024	 74,00 74,00		 74,00 74,00	 926,00-
1.01.06.03 PRESTAZIONI DI SERVIZI	RS CP T	102.372,97 5.000,00 107.372,97	0025 0025 0025	23.258,28 23.258,28	79.114,69 4.970,68 84.085,37	102.372,97 4.970,68 107.343,65	 29,32-
1.01.06.07 IMPOSTE E TASSE	RS CP T	 4.200,00 4.200,00	0026 0026 0026	 3.805,91 3.805,91		 3.805,91 3.805,91	 394,09-
TOTALE SERVIZIO 06	RS CP T	106.031,52 69.200,00 175.231,52		23.416,83 51.150,45 74.567,28	82.614,69 5.432,24 88.046,93	106.031,52 56.582,69 162.614,21	 12.617,31-
SERVIZIO 01.07 ANAGRAFE, STATO CIVILE, ELETTORAL LEVA E SERVIZIO STATISTICO							
1.01.07.01 PERSONALE	RS CP T	158,55 29.500,00 29.658,55	0027 0027 0027	158,55 28.002,26 28.160,81	 161,56 161,56	158,55 28.163,82 28.322,37	 1.336,18-
1.01.07.02 ACQUISTO DI BENI DI CONSUMO E/O DI MATERIE PRIME	RS CP T	141,57 2.000,00 2.141,57	0028 0028 0028	141,57 851,93 993,50	 45,30 45,30	141,57 897,23 1.038,80	 1.102,77-

(*)Motivi del verificarsi dei minori residui passivi: Insussistenti (INS); Prescritti (PRE)

(**)Indicare la parte degli impegni che si riferisce a mere regolazioni contabili di spese correlate alle entrate (COR)

CONTO CONSUNTIVO - GESTIONE DELLE SPESE - ESERCIZIO 2012

Descrizione	RS CP T	Residui conservati e Stanzamenti definitivi di bilancio	N.di Rif. allo	Conto del tesoriere	Determinazione dei residui	Impegni	Minori residui o economie
		Residui (A)	Svol gimen to	Pagamenti	Residui da riportare	Residui (D=B+C)	(E=A-D)(*)
		Competenza (F)		Residui (B)	Residui (C)	Competenza(I=G+H)(**)	(L=F-I)
		Totale (M)		Competenza (G)	Competenza (H)	Impegni al 31/12 (P=D+I)	
			Totale (N)	Residui al 31/12 (O=C+H)			
1.01.07.05 TRASFERIMENTI	RS CP T	910,00	0029 0029 0029	751,81		751,81	158,19-
1.01.07.07 IMPOSTE E TASSE	RS CP T	2.500,00	0030 0030 0030	2.138,55		2.138,55	361,45-
TOTALE SERVIZIO 07	RS CP T	300,12 34.910,00		300,12 31.744,55	206,86	300,12 31.951,41	2.958,59-
SERVIZIO 01.08 ALTRI SERVIZI GENERALI							
1.01.08.02 ACQUISTO DI BENI DI CONSUMO E/O DI MATERIE PRIME	RS CP T	56,00	0031 0031 0031	10,00	59,29	69,29	56,00-INS 2.430,71-
1.01.08.03 PRESTAZIONI DI SERVIZI	RS CP T	42.050,16	0032 0032 0032	3.993,23	38.056,93	42.050,16	5.208,00-
1.01.08.04 UTILIZZO DI BENI DI TERZI	RS CP T	905,70	0033 0033 0033	834,95		834,95	70,75-INS
		7.000,00		3.401,28	2.750,95	6.152,23	847,77-
		7.905,70		4.236,23	2.750,95	6.987,18	

(*)Motivi del verificarsi dei minori residui passivi: Insussistenti (INS); Prescritti (PRE)

(**)Indicare la parte degli impegni che si riferisce a mere regolazioni contabili di spese correlate alle entrate (COR)

CONTO CONSUNTIVO - GESTIONE DELLE SPESE - ESERCIZIO 2012

Descrizione	RS CP T	Residui conservati e Stanzamenti definitivi di bilancio	N.di Rif. allo	Conto del tesoriere	Determinazione dei residui	Impegni	Minori residui o economie
		Residui (A)	Svol gimen to	Pagamenti	Residui da riportare	Residui (D=B+C)	(E=A-D)(*)
		Competenza (F)		Residui (B)	Residui (C)	Competenza (I=G+H)(**)	(L=F-I)
		Totale (M)		Competenza (G)	Competenza (H)	Impegni al 31/12 (P=D+I)	
			Totale (N)	Residui al 31/12 (O=C+H)			
1.01.08.05 TRASFERIMENTI	RS CP T	1.610,00 9.000,00 10.610,00	0034 0034 0034	1.610,00 3.465,15 5.075,15	 1.727,88 1.727,88	 1.610,00 5.193,03 6.803,03	 3.806,97-
1.01.08.07 IMPOSTE E TASSE	RS CP T	 500,00 500,00	 0035 0035	 500,00	 500,00	 500,00 500,00	
1.01.08.08 ONERI STRAORDINARI DELLA GESTION ORRENTE	RS CP T	 6.000,00 6.000,00	 0036 0036	 2.783,00	 2.783,00	 2.783,00 2.783,00	 3.217,00-
1.01.08.10 FONDO SVALUTAZIONE CREDITI	RS CP T	102.500,00 10.000,00 112.500,00	0037 0037 0037				102.500,00-INS 10.000,00-
1.01.08.11 FONDO DI RISERVA	RS CP T	 3.651,74 3.651,74	 0038 0038				 3.651,74-
TOTALE SERVIZIO 08	RS CP T	147.121,86 63.651,74 210.773,60		6.438,18 11.280,83 17.719,01	38.056,93 23.208,72 61.265,65	44.495,11 34.489,55 78.984,66	102.626,75-INS 29.162,19-

(*)Motivi del verificarsi dei minori residui passivi: Insussistenti (INS); Prescritti (PRE)

(**)Indicare la parte degli impegni che si riferisce a mere regolazioni contabili di spese correlate alle entrate (COR)

CONTO CONSUNTIVO - GESTIONE DELLE SPESE - ESERCIZIO 2012

Descrizione	RS CP T	Residui conservati e	N.di	Conto del	Determinazione	Impegni	Minori
		Stanzamenti definitivi	Rif.	tesoriere	dei residui		
		di bilancio	allo	Pagamenti	Residui da riportare	Residui (D=B+C)	Residui o
		Residui (A)	Svol	Residui (B)	Residui (C)		
Competenza (F)	gimen	Competenza (G)	Competenza (H)	Impegni al 31/12 (P=D+I)	(E=A-D)(*)		
Totale (M)	to	Totale (N)	Residui al 31/12 (O=C+H)		(L=F-I)		
TOTALE FUNZIONE 01							
	RS	355.748,96		105.213,47	144.745,36	249.958,83	105.790,13-INS
	CP	546.807,48		372.949,17	93.019,32	465.968,49	80.838,99-
	T	902.556,44		478.162,64	237.764,68	715.927,32	
03 FUNZIONI DI POLIZIA LOCALE							
SERVIZIO 03.01 POLIZIA MUNICIPALE							
1.03.01.01 PERSONALE	RS	147,95	0039	147,95		147,95	
	CP	26.200,00	0039	24.432,68	151,25	24.583,93	1.616,07-
	T	26.347,95	0039	24.580,63	151,25	24.731,88	
1.03.01.02 ACQUISTO DI BENI DI CONSUMO E/O DI MATERIE PRIME	RS	1.218,86	0040	533,96	0,10	534,06	684,80-INS
	CP	5.000,00	0040	2.064,95	914,23	2.979,18	2.020,82-
	T	6.218,86	0040	2.598,91	914,33	3.513,24	
1.03.01.03 PRESTAZIONI DI SERVIZI	RS		0041				
	CP	100,00	0041				100,00-
	T	100,00	0041				
1.03.01.05 TRASFERIMENTI	RS		0042				
	CP		0042				
	T		0042				
1.03.01.07 IMPOSTE E TASSE	RS		0043				
	CP	2.000,00	0043	1.883,06		1.883,06	116,94-
	T	2.000,00	0043	1.883,06		1.883,06	

(*)Motivi del verificarsi dei minori residui passivi: Insussistenti (INS); Prescritti (PRE)

(**)Indicare la parte degli impegni che si riferisce a mere regolazioni contabili di spese correlate alle entrate (COR)

CONTO CONSUNTIVO - GESTIONE DELLE SPESE - ESERCIZIO 2012

Descrizione	RS CP T	Residui conservati e Stanziam. definitivi di bilancio	N.di Rif. allo Svol gimen to	Conto del tesoriere	Determinazione dei residui	Impegni	Minori residui o economie
		Residui (A)		Pagamenti	Residui da riportare	Residui (D=B+C)	(E=A-D)(*)
		Competenza (F)		Residui (B)	Residui (C)	Competenza (I=G+H)(**)	(L=F-I)
		Totale (M)		Competenza (G)	Competenza (H)	Residui al 31/12 (O=C+H)	Impegni al 31/12 (P=D+I)
Totale (N)		Totale (N)	Residui al 31/12 (O=C+H)	Impegni al 31/12 (P=D+I)			
TOTALE SERVIZIO 01							
	RS	1.366,81		681,91	0,10	682,01	684,80-INS
	CP	33.300,00		28.380,69	1.065,48	29.446,17	3.853,83-
	T	34.666,81		29.062,60	1.065,58	30.128,18	
TOTALE FUNZIONE 03							
	RS	1.366,81		681,91	0,10	682,01	684,80-INS
	CP	33.300,00		28.380,69	1.065,48	29.446,17	3.853,83-
	T	34.666,81		29.062,60	1.065,58	30.128,18	
04 FUNZIONI DI ISTRUZIONE PUBBLICA							
SERVIZIO 04.01 SCUOLA MATERNA							
1.04.01.05 TRASFERIMENTI	RS		0044				
	CP	8.000,00	0044	4.500,00	1.800,00	6.300,00	1.700,00-
	T	8.000,00	0044	4.500,00	1.800,00	6.300,00	
TOTALE SERVIZIO 01							
	RS						
	CP	8.000,00		4.500,00	1.800,00	6.300,00	1.700,00-
	T	8.000,00		4.500,00	1.800,00	6.300,00	
SERVIZIO 04.02 ISTRUZIONE ELEMENTARE							

(*)Motivi del verificarsi dei minori residui passivi: Insussistenti (INS); Prescritti (PRE)

(**)Indicare la parte degli impegni che si riferisce a mere regolazioni contabili di spese correlate alle entrate (COR)

CONTO CONSUNTIVO - GESTIONE DELLE SPESE - ESERCIZIO 2012

Descrizione	RS CP T	Residui conservati e Stanzamenti definitivi di bilancio	N.di Rif. allo	Conto del tesoriere	Determinazione dei residui	Impegni	Minori residui o economie
		Residui (A)	Svol gimen to	Pagamenti	Residui da riportare	Residui (D=B+C)	(E=A-D)(*)
		Competenza (F)		Residui (B)	Residui (C)	Competenza (I=G+H)(**)	(L=F-I)
		Totale (M)		Competenza (G)	Competenza (H)	Competenza (I=G+H)(**)	
				Totale (N)	Residui al 31/12 (O=C+H)	Impegni al 31/12 (P=D+I)	
1.04.02.02 ACQUISTO DI BENI DI CONSUMO E/O DI MATERIE PRIME	RS CP T	81,88 1.500,00 1.581,88	0045 0045 0045	81,88 880,02 961,90	 72,43 72,43	81,88 952,45 1.034,33	 547,55-
1.04.02.05 TRASFERIMENTI	RS CP T	26.000,00 26.000,00 52.000,00	0046 0046 0046	20.089,66 20.089,66	 26.000,00 26.000,00	20.089,66 26.000,00 46.089,66	5.910,34-INS
TOTALE SERVIZIO 02	RS CP T	26.081,88 27.500,00 53.581,88		20.171,54 880,02 21.051,56	 26.072,43 26.072,43	20.171,54 26.952,45 47.123,99	5.910,34-INS 547,55-
SERVIZIO 04.03 ISTRUZIONE MEDIA							
1.04.03.05 TRASFERIMENTI	RS CP T	10.697,87 11.000,00 21.697,87	0047 0047 0047	7.209,36 302,13 7.511,49	 10.697,87 10.697,87	7.209,36 11.000,00 18.209,36	3.488,51-INS
TOTALE SERVIZIO 03	RS CP T	10.697,87 11.000,00 21.697,87		7.209,36 302,13 7.511,49	 10.697,87 10.697,87	7.209,36 11.000,00 18.209,36	3.488,51-INS
SERVIZIO 04.05 ASSISTENZA SCOLASTICA, TRASPORT EFEZIONE E ALTRI SERVIZI							

(*)Motivi del verificarsi dei minori residui passivi: Insussistenti (INS); Prescritti (PRE)

(**)Indicare la parte degli impegni che si riferisce a mere regolazioni contabili di spese correlate alle entrate (COR)

CONTO CONSUNTIVO - GESTIONE DELLE SPESE - ESERCIZIO 2012

Descrizione	RS CP T	Residui conservati e Stanziamenti definitivi di bilancio	N.di Rif. allo	Conto del tesoriere	Determinazione dei residui	Impegni	Minori residui o economie
		Residui (A)	Svol gimen to	Pagamenti	Residui da riportare	Residui (D=B+C)	(E=A-D)(*)
		Competenza (F)		Residui (B)	Residui (C)	Competenza (I=G+H)(**)	(L=F-I)
		Totale (M)		Competenza (G)	Competenza (H)	Competenza (I=G+H)(**)	
				Totale (N)	Residui al 31/12 (O=C+H)	Impegni al 31/12 (P=D+I)	
1.04.05.02 ACQUISTO DI BENI DI CONSUMO E/O DI MATERIE PRIME	RS	1.122,57	0048	1.122,57		1.122,57	
	CP	5.000,00	0048	2.583,89	889,89	3.473,78	1.526,22-
	T	6.122,57	0048	3.706,46	889,89	4.596,35	
1.04.05.03 PRESTAZIONI DI SERVIZI	RS		0049				
	CP	3.000,00	0049	2.284,61		2.284,61	715,39-
	T	3.000,00	0049	2.284,61		2.284,61	
1.04.05.05 TRASFERIMENTI	RS	2.768,90	0050	2.317,63	30,70	2.348,33	420,57-INS
	CP	9.000,00	0050	2.868,80	2.131,20	5.000,00	4.000,00-
	T	11.768,90	0050	5.186,43	2.161,90	7.348,33	
1.04.05.07 IMPOSTE E TASSE	RS		0051				
	CP	1.000,00	0051	370,80		370,80	629,20-
	T	1.000,00	0051	370,80		370,80	
TOTALE SERVIZIO 05	RS	3.891,47		3.440,20	30,70	3.470,90	420,57-INS
	CP	18.000,00		8.108,10	3.021,09	11.129,19	6.870,81-
	T	21.891,47		11.548,30	3.051,79	14.600,09	
TOTALE FUNZIONE 04	RS	40.671,22		30.821,10	30,70	30.851,80	9.819,42-INS
	CP	64.500,00		13.790,25	41.591,39	55.381,64	9.118,36-
	T	105.171,22		44.611,35	41.622,09	86.233,44	
05 FUNZIONI RELATIVE ALLA CULTURA ED I BENI CULTURALI							

(*)Motivi del verificarsi dei minori residui passivi: Insussistenti (INS); Prescritti (PRE)

(**)Indicare la parte degli impegni che si riferisce a mere regolazioni contabili di spese correlate alle entrate (COR)

CONTO CONSUNTIVO - GESTIONE DELLE SPESE - ESERCIZIO 2012

Descrizione	RS CP T	Residui conservati e	N.di	Conto del	Determinazione	Impegni	Minori
		Stanzamenti definitivi	Rif.	tesoriere	dei residui		
		di bilancio	allo	Pagamenti	Residui da riportare		
		Residui (A)	Svol	Residui (B)	Residui (C)	Residui (D=B+C)	Residui o
Competenza (F)	gimen	Competenza (G)	Competenza (H)	Competenza (I=G+H)**	(E=A-D)(*)		
Totale (M)	to	Totale (N)	Residui al 31/12 (O=C+H)	Impegni al 31/12 (P=D+I)	(L=F-I)		
SERVIZIO 05.01 BIBLIOTECHE, MUSEI E PINACOTECHES							
1.05.01.02 ACQUISTO DI BENI DI CONSUMO E/O DI MATERIE PRIME	RS CP T		0052 0052 0052				
		500,00		170,00		170,00	330,00-
		500,00		170,00		170,00	
TOTALE SERVIZIO 01	RS CP T						
		500,00		170,00		170,00	330,00-
		500,00		170,00		170,00	
SERVIZIO 05.02 TEATRI, ATTIVITA' CULTURALI E SERV IZI DIVERSI NEL SETTORE CULTURALE							
1.05.02.01 PERSONALE	RS CP T		0053 0053 0053				
1.05.02.03 PRESTAZIONI DI SERVIZI	RS CP T		0054 0054 0054				
1.05.02.05 TRASFERIMENTI	RS CP T	1.682,00 3.850,00 5.532,00	0055 0055 0055		1.682,00 825,00 2.507,00	1.682,00 3.825,00 5.507,00	25,00-

(*)Motivi del verificarsi dei minori residui passivi: Insussistenti (INS); Prescritti (PRE)

(**)Indicare la parte degli impegni che si riferisce a mere regolazioni contabili di spese correlate alle entrate (COR)

CONTO CONSUNTIVO - GESTIONE DELLE SPESE - ESERCIZIO 2012

Descrizione	RS CP T	Residui conservati e Stanziam. definitivi di bilancio	N.di Rif. allo Svol gimen to	Conto del tesoriere	Determinazione dei residui	Impegni	Minori residui o economie
		Residui (A)		Pagamenti	Residui da riportare	Residui (D=B+C)	(E=A-D)(*)
		Competenza (F)		Residui (B)	Residui (C)	Competenza (I=G+H)(**)	(L=F-I)
		Totale (M)		Competenza (G)	Competenza (H)	Impegni al 31/12 (P=D+I)	
				Totale (N)	Residui al 31/12 (O=C+H)		
TOTALE SERVIZIO 02							
	RS	1.682,00			1.682,00	1.682,00	
	CP	3.850,00		3.000,00	825,00	3.825,00	25,00-
	T	5.532,00		3.000,00	2.507,00	5.507,00	
TOTALE FUNZIONE 05							
	RS	1.682,00			1.682,00	1.682,00	
	CP	4.350,00		3.170,00	825,00	3.995,00	355,00-
	T	6.032,00		3.170,00	2.507,00	5.677,00	
06 FUNZIONI NEL SETTORE SPORTIVO E R REATIVO							
SERVIZIO 06.02 STADIO COMUNALE, PALAZZO DELLO S T ED ALTRI IMPIANTI							
1.06.02.05 TRASFERIMENTI							
	RS		0056				
	CP	1.355,53	0056	1.355,53		1.355,53	
	T	1.355,53	0056	1.355,53		1.355,53	
TOTALE SERVIZIO 02							
	RS						
	CP	1.355,53		1.355,53		1.355,53	
	T	1.355,53		1.355,53		1.355,53	
SERVIZIO 06.03 MANIFESTAZIONI DIVERSE NEL SETTO SPORTIVO E RICREATIVO							

(*)Motivi del verificarsi dei minori residui passivi: Insussistenti (INS); Prescritti (PRE)

(**)Indicare la parte degli impegni che si riferisce a mere regolazioni contabili di spese correlate alle entrate (COR)

CONTO CONSUNTIVO - GESTIONE DELLE SPESE - ESERCIZIO 2012

Descrizione	RS CP T	Residui conservati e Stanzamenti definitivi di bilancio	N.di Rif. allo	Conto del tesoriere	Determinazione dei residui	Impegni	Minori residui o economie
		Residui (A)	Svol gimen to	Pagamenti	Residui da riportare	Residui (D=B+C)	(E=A-D)(*)
		Competenza (F)		Residui (B)	Residui (C)	Competenza (I=G+H)(**)	(L=F-I)
		Totale (M)		Competenza (G)	Competenza (H)	Impegni al 31/12 (P=D+I)	
			Totale (N)	Residui al 31/12 (O=C+H)			
1.06.03.05 TRASFERIMENTI	RS CP T	 4.000,00 4.000,00	0057 0057 0057	 3.000,00 3.000,00	 	 3.000,00 3.000,00	 1.000,00-
TOTALE SERVIZIO 03	RS CP T	 4.000,00 4.000,00	 	 3.000,00 3.000,00	 	 3.000,00 3.000,00	 1.000,00-
TOTALE FUNZIONE 06	RS CP T	 5.355,53 5.355,53	 	 4.355,53 4.355,53	 	 4.355,53 4.355,53	 1.000,00-
07 FUNZIONI NEL CAMPO TURISTICO							
SERVIZIO 07.01 SERVIZI TURISTICI							
1.07.01.03 PRESTAZIONI DI SERVIZI	RS CP T	 4.258,68 5.000,00 9.258,68	0058 0058 0058	 4.086,27 4.086,27	 4.093,57	 4.086,27 4.093,57 8.179,84	 172,41-INS 906,43-
1.07.01.05 TRASFERIMENTI	RS CP T	 9.500,00 9.500,00	0059 0059 0059	 7.500,00 7.500,00	 	 7.500,00 7.500,00	 2.000,00-

(*)Motivi del verificarsi dei minori residui passivi: Insussistenti (INS); Prescritti (PRE)

(**)Indicare la parte degli impegni che si riferisce a mere regolazioni contabili di spese correlate alle entrate (COR)

CONTO CONSUNTIVO - GESTIONE DELLE SPESE - ESERCIZIO 2012

Descrizione	RS CP T	Residui conservati e Stanzamenti definitivi di bilancio	N.di Rif. allo Svol gimen to	Conto del tesoriere	Determinazione dei residui	Impegni	Minori residui o economie
		Residui (A)		Pagamenti	Residui da riportare	Residui (D=B+C)	(E=A-D)(*)
		Competenza (F)		Residui (B)	Residui (C)	Competenza (I=G+H)(**)	(L=F-I)
		Totale (M)		Competenza (G)	Competenza (H)	Residui al 31/12 (O=C+H)	Impegni al 31/12 (P=D+I)
		Totale (N)		Residui al 31/12 (O=C+H)			
TOTALE SERVIZIO 01							
	RS	4.258,68		4.086,27		4.086,27	172,41-INS
	CP	14.500,00		7.500,00	4.093,57	11.593,57	2.906,43-
	T	18.758,68		11.586,27	4.093,57	15.679,84	
SERVIZIO 07.02 MANIFESTAZIONI TURISTICHE							
1.07.02.03 PRESTAZIONI DI SERVIZI							
	RS	900,00	0060	600,00	300,00	900,00	
	CP	20.000,00	0060	18.150,00	1.806,74	19.956,74	43,26-
	T	20.900,00	0060	18.750,00	2.106,74	20.856,74	
TOTALE SERVIZIO 02							
	RS	900,00		600,00	300,00	900,00	
	CP	20.000,00		18.150,00	1.806,74	19.956,74	43,26-
	T	20.900,00		18.750,00	2.106,74	20.856,74	
TOTALE FUNZIONE 07							
	RS	5.158,68		4.686,27	300,00	4.986,27	172,41-INS
	CP	34.500,00		25.650,00	5.900,31	31.550,31	2.949,69-
	T	39.658,68		30.336,27	6.200,31	36.536,58	
08 FUNZIONI NEL CAMPO DELLA VIABILITA E DEI TRASPORTI							
SERVIZIO 08.01 VIABILITA', CIRCOLAZIONE STRADALE SERVIZI CONNESSI							

(*)Motivi del verificarsi dei minori residui passivi: Insussistenti (INS); Prescritti (PRE)

(**)Indicare la parte degli impegni che si riferisce a mere regolazioni contabili di spese correlate alle entrate (COR)

CONTO CONSUNTIVO - GESTIONE DELLE SPESE - ESERCIZIO 2012

Descrizione	RS CP T	Residui conservati e	N.di	Conto del	Determinazione	Impegni	Minori residui o economie (E=A-D)(*) (L=F-I)
		Stanziamen	Rif.	tesoriere	dei residui		
		ti definitivi	allo	Pagamenti	Residui da riportare		
		di bilancio	Svol	Residui (B)	Residui (C)		
		gimento	to	Competenza (G)	Competenza (H)	Residui (D=B+C)	
		Competenza (F)		Totale (N)	Residui al 31/12 (O=C+H)	Competenza (I=G+H)**	
		Totale (M)				Impegni al 31/12 (P=D+I)	
1.08.01.01 PERSONALE	RS	958,10	0061	958,10		958,10	
	CP	58.000,00	0061	53.055,05	976,25	54.031,30	3.968,70-
	T	58.958,10	0061	54.013,15	976,25	54.989,40	
1.08.01.02 ACQUISTO DI BENI DI CONSUMO E/O DI MATERIE PRIME	RS	6.711,69	0062	5.157,28		5.157,28	1.554,41-INS
	CP	30.000,00	0062	26.707,47	3.292,53	30.000,00	
	T	36.711,69	0062	31.864,75	3.292,53	35.157,28	
1.08.01.03 PRESTAZIONI DI SERVIZI	RS	1.513,57	0063	1.513,57		1.513,57	
	CP	10.000,00	0063	3.913,82	2.513,79	6.427,61	3.572,39-
	T	11.513,57	0063	5.427,39	2.513,79	7.941,18	
1.08.01.05 TRASFERIMENTI	RS	7.000,00	0064		7.000,00	7.000,00	
	CP	10.000,00	0064		10.000,00	10.000,00	
	T	17.000,00	0064		17.000,00	17.000,00	
1.08.01.06 INTERESSI PASSIVI E ONERI FINANZIA I DIVERSI	RS		0065				
	CP	7.125,14	0065	7.125,14		7.125,14	
	T	7.125,14	0065	7.125,14		7.125,14	
1.08.01.07 IMPOSTE E TASSE	RS	93,60	0066	93,60		93,60	
	CP	6.200,00	0066	4.571,53	93,60	4.665,13	1.534,87-
	T	6.293,60	0066	4.665,13	93,60	4.758,73	
TOTALE SERVIZIO 01	RS	16.276,96		7.722,55	7.000,00	14.722,55	1.554,41-INS
	CP	121.325,14		95.373,01	16.876,17	112.249,18	9.075,96-
	T	137.602,10		103.095,56	23.876,17	126.971,73	

(*)Motivi del verificarsi dei minori residui passivi: Insussistenti (INS); Prescritti (PRE)

(**)Indicare la parte degli impegni che si riferisce a mere regolazioni contabili di spese correlate alle entrate (COR)

CONTO CONSUNTIVO - GESTIONE DELLE SPESE - ESERCIZIO 2012

Descrizione	RS CP T	Residui conservati e Stanziamenti definitivi di bilancio	N.di Rif. allo	Conto del tesoriere	Determinazione dei residui	Impegni	Minori residui o economie
		Residui (A)	Svol	Pagamenti	Residui da riportare	Residui (D=B+C)	(E=A-D)(*)
		Competenza (F)	gimen	Residui (B)	Residui (C)	Competenza(I=G+H)(**)	(L=F-I)
		Totale (M)	to	Competenza (G)	Competenza (H)	Impegni al 31/12 (P=D+I)	
				Totale (N)	Residui al 31/12 (O=C+H)		
SERVIZIO 08.02 ILLUMINAZIONE PUBBLICA E SERVIZI C NNESSI							
1.08.02.02 ACQUISTO DI BENI DI CONSUMO E/O DI MATERIE PRIME	RS CP T	1.319,32 3.000,00 4.319,32	0067 0067 0067	1.319,32 482,29 1.801,61		1.319,32 482,29 1.801,61	2.517,71-
1.08.02.03 PRESTAZIONI DI SERVIZI	RS CP T	16.175,19 42.000,00 58.175,19	0068 0068 0068	16.175,19 25.184,22 41.359,41	16.815,78	16.175,19 42.000,00 58.175,19	
1.08.02.06 INTERESSI PASSIVI E ONERI FINANZIA I DIVERSI	RS CP T		0069 0069 0069				
1.08.02.07 IMPOSTE E TASSE	RS CP T		0070 0070 0070				
TOTALE SERVIZIO 02	RS CP T	17.494,51 45.000,00 62.494,51		17.494,51 25.666,51 43.161,02	16.815,78	17.494,51 42.482,29 59.976,80	2.517,71-
TOTALE FUNZIONE 08	RS CP T	33.771,47 166.325,14 200.096,61		25.217,06 121.039,52 146.256,58	7.000,00 33.691,95 40.691,95	32.217,06 154.731,47 186.948,53	1.554,41-INS 11.593,67-

(*)Motivi del verificarsi dei minori residui passivi: Insussistenti (INS); Prescritti (PRE)

(**)Indicare la parte degli impegni che si riferisce a mere regolazioni contabili di spese correlate alle entrate (COR)

CONTO CONSUNTIVO - GESTIONE DELLE SPESE - ESERCIZIO 2012

Descrizione	RS CP T	Residui conservati e Stanziamenti definitivi di bilancio	N.di Rif. allo	Conto del tesoriere	Determinazione dei residui	Impegni	Minori residui o economie
		Residui (A)	Svol gimen to	Pagamenti	Residui da riportare	Residui (D=B+C)	(E=A-D)(*)
		Competenza (F)		Residui (B)	Residui (C)	Competenza (I=G+H)(**)	(L=F-I)
		Totale (M)		Competenza (G)	Competenza (H)	Competenza (I=G+H)(**)	
				Totale (N)	Residui al 31/12 (O=C+H)	Impegni al 31/12 (P=D+I)	
09 FUNZIONI RIGUARDANTI LA GESTIONE L TERRITORIO E DELL' AMBIENTE							
SERVIZIO 09.01 URBANISTICA E GESTIONE DEL TERRIT IO							
1.09.01.03 PRESTAZIONI DI SERVIZI	RS CP T	1.000,00 500,00 1.500,00	0071 0071 0071				1.000,00-INS 500,00-
1.09.01.05 TRASFERIMENTI	RS CP T		0072 0072 0072				
TOTALE SERVIZIO 01	RS CP T	1.000,00 500,00 1.500,00					1.000,00-INS 500,00-
SERVIZIO 09.03 SERVIZI DI PROTEZIONE CIVILE							
1.09.03.02 ACQUISTO DI BENI DI CONSUMO E/O DI MATERIE PRIME	RS CP T		0073 0073 0073	2.349,82 2.349,82 2.349,82		2.349,82 2.349,82 2.349,82	
1.09.03.03 PRESTAZIONI DI SERVIZI	RS CP T	294,00 4.773,34 5.067,34	0074 0074 0074	294,00 4.773,34 5.067,34		294,00 4.773,34 5.067,34	

(*)Motivi del verificarsi dei minori residui passivi: Insussistenti (INS); Prescritti (PRE)

(**)Indicare la parte degli impegni che si riferisce a mere regolazioni contabili di spese correlate alle entrate (COR)

CONTO CONSUNTIVO - GESTIONE DELLE SPESE - ESERCIZIO 2012

Descrizione	RS CP T	Residui conservati e	N.di	Conto del	Determinazione	Impegni	Minori residui o economie (E=A-D)(*) (L=F-I)
		Stanziamen	Rif.	tesoriere	dei residui		
		ti definitivi	allo	Pagamenti	Residui da riportare		
		di bilancio	Svol	Residui (B)	Residui (C)		
		gimento		Competenza (G)	Competenza (H)	Residui (D=B+C)	
		to		Totale (N)	Residui al 31/12 (O=C+H)	Competenza (I=G+H)(**)	
		Totale (M)				Impegni al 31/12 (P=D+I)	
1.09.03.05 TRASFERIMENTI	RS CP T	201.060,34 551.914,39 752.974,73	0075 0075 0075	26.809,10 2.000,00 28.809,10	174.251,24 174.251,24	201.060,34 2.000,00 203.060,34	549.914,39-
TOTALE SERVIZIO 03	RS CP T	201.354,34 559.037,55 760.391,89		27.103,10 9.123,16 36.226,26	174.251,24 174.251,24	201.354,34 9.123,16 210.477,50	549.914,39-
SERVIZIO 09.04 SERVIZIO IDRICO INTEGRATO							
1.09.04.02 ACQUISTO DI BENI DI CONSUMO E/O DI MATERIE PRIME	RS CP T	500,00 500,00 1.000,00	0076 0076 0076				500,00-INS 500,00-
1.09.04.03 PRESTAZIONI DI SERVIZI	RS CP T		0077 0077 0077				
1.09.04.05 TRASFERIMENTI	RS CP T		0078 0078 0078				
1.09.04.06 INTERESSI PASSIVI E ONERI FINANZIA I DIVERSI	RS CP T	1.369,72 1.369,72	0079 0079 0079	1.369,72 1.369,72		1.369,72 1.369,72	

(*)Motivi del verificarsi dei minori residui passivi: Insussistenti (INS); Prescritti (PRE)

(**)Indicare la parte degli impegni che si riferisce a mere regolazioni contabili di spese correlate alle entrate (COR)

CONTO CONSUNTIVO - GESTIONE DELLE SPESE - ESERCIZIO 2012

Descrizione	RS CP T	Residui conservati e Stanziam. definitivi di bilancio	N.di Rif. allo Svol gimen to	Conto del tesoriere	Determinazione dei residui	Impegni	Minori residui o economie
		Residui (A)		Pagamenti	Residui da riportare	Residui (D=B+C)	(E=A-D)(*)
		Competenza (F)		Residui (B)	Residui (C)	Competenza (I=G+H)(**)	(L=F-I)
		Totale (M)		Competenza (G)	Competenza (H)	Impegni al 31/12 (P=D+I)	
			Totale (N)	Residui al 31/12 (O=C+H)			
1.09.04.07 IMPOSTE E TASSE	RS CP T	3.789,58 1.000,00 4.789,58	0080 0080 0080				3.789,58-INS 1.000,00-
TOTALE SERVIZIO 04	RS CP T	4.289,58 2.869,72 7.159,30		1.369,72 1.369,72		1.369,72 1.369,72	4.289,58-INS 1.500,00-
SERVIZIO 09.05 SERVIZIO SMALTIMENTO RIFIUTI							
1.09.05.02 ACQUISTO DI BENI DI CONSUMO E/O DI MATERIE PRIME	RS CP T		0081 0081 0081				
1.09.05.03 PRESTAZIONI DI SERVIZI	RS CP T	41.495,82 210.000,00 251.495,82	0082 0082 0082	39.769,31 172.570,76 212.340,07	36.977,29 36.977,29	39.769,31 209.548,05 249.317,36	1.726,51-INS 451,95-
1.09.05.07 IMPOSTE E TASSE	RS CP T		0083 0083 0083				
TOTALE SERVIZIO 05	RS CP T	41.495,82 210.000,00 251.495,82		39.769,31 172.570,76 212.340,07	36.977,29 36.977,29	39.769,31 209.548,05 249.317,36	1.726,51-INS 451,95-

(*)Motivi del verificarsi dei minori residui passivi: Insussistenti (INS); Prescritti (PRE)

(**)Indicare la parte degli impegni che si riferisce a mere regolazioni contabili di spese correlate alle entrate (COR)

CONTO CONSUNTIVO - GESTIONE DELLE SPESE - ESERCIZIO 2012

Descrizione	RS CP T	Residui conservati e Stanzamenti definitivi di bilancio	N.di Rif. allo	Conto del tesoriere	Determinazione dei residui	Impegni	Minori residui o economie
		Residui (A)	Svol gimen to	Pagamenti	Residui da riportare	Residui (D=B+C)	(E=A-D)(*)
		Competenza (F)		Residui (B)	Residui (C)	Competenza (I=G+H)(**)	(L=F-I)
		Totale (M)		Competenza (G)	Competenza (H)	Impegni al 31/12 (P=D+I)	
				Totale (N)	Residui al 31/12 (O=C+H)		
SERVIZIO 09.06 PARCHI E SERVIZI PER LA TUTELA AMB ENTALE DEL VERDE, ALTRI SERVIZI RE ATIVI AL TERRITORIO ED ALL'AMBIENT							
1.09.06.02 ACQUISTO DI BENI DI CONSUMO E/O DI MATERIE PRIME	RS CP		0084 0084				
	T	2.500,00	0084	2.163,64		2.163,64	336,36-
		2.500,00	0084	2.163,64		2.163,64	
1.09.06.03 PRESTAZIONI DI SERVIZI	RS CP		0085 0085				
	T		0085				
1.09.06.06 INTERESSI PASSIVI E ONERI FINANZIA I DIVERSI	RS CP		0086 0086				
	T	8.219,30	0086	8.219,30		8.219,30	
		8.219,30	0086	8.219,30		8.219,30	
TOTALE SERVIZIO 06	RS CP						
	T	10.719,30		10.382,94		10.382,94	336,36-
		10.719,30		10.382,94		10.382,94	
TOTALE FUNZIONE 09	RS CP	248.139,74 783.126,57		66.872,41 193.446,58	174.251,24 36.977,29	241.123,65 230.423,87	7.016,09-INS 552.702,70-
	T	1.031.266,31		260.318,99	211.228,53	471.547,52	
10 FUNZIONI NEL SETTORE SOCIALE							

(*)Motivi del verificarsi dei minori residui passivi: Insussistenti (INS); Prescritti (PRE)

(**)Indicare la parte degli impegni che si riferisce a mere regolazioni contabili di spese correlate alle entrate (COR)

CONTO CONSUNTIVO - GESTIONE DELLE SPESE - ESERCIZIO 2012

Descrizione	RS CP T	Residui conservati e Stanzamenti definitivi di bilancio	N.di Rif. allo	Conto del tesoriere	Determinazione dei residui	Impegni	Minori residui o economie
		Residui (A)	Svol gimen to	Pagamenti	Residui da riportare	Residui (D=B+C)	(E=A-D)(*)
		Competenza (F)		Residui (B)	Residui (C)	Competenza (I=G+H)(**)	(L=F-I)
		Totale (M)		Competenza (G)	Competenza (H)	Impegni al 31/12 (P=D+I)	
				Totale (N)	Residui al 31/12 (O=C+H)		
SERVIZIO 10.01 ASILI NIDO, SERVIZI PER L'INFANZIA E PER I MINORI							
1.10.01.05 TRASFERIMENTI	RS CP T	55,08 2.100,00 2.155,08	0087 0087 0087	 2.024,51 2.024,51	 	 2.024,51 2.024,51	55,08-INS 75,49-
TOTALE SERVIZIO 01	RS CP T	55,08 2.100,00 2.155,08		 2.024,51 2.024,51	 	 2.024,51 2.024,51	55,08-INS 75,49-
SERVIZIO 10.04 ASSISTENZA, BENEFICENZA PUBBLICA SERVIZI DIVERSI ALLA PERSONA							
1.10.04.02 ACQUISTO DI BENI DI CONSUMO E/O DI MATERIE PRIME	RS CP T	1.665,00 1.000,00 2.665,00	0088 0088 0088	1.665,00 270,09 1.935,09	 464,00 464,00	1.665,00 734,09 2.399,09	 265,91-
1.10.04.03 PRESTAZIONI DI SERVIZI	RS CP T	 2.500,00 2.500,00	 0089 0089	 31,65 31,65	 1.988,99 1.988,99	 2.020,64 2.020,64	 479,36-
1.10.04.05 TRASFERIMENTI	RS CP T	26.842,67 38.200,00 65.042,67	0090 0090 0090	26.842,67 20.296,38 47.139,05	 13.893,41 13.893,41	26.842,67 34.189,79 61.032,46	 4.010,21-

(*)Motivi del verificarsi dei minori residui passivi: Insussistenti (INS); Prescritti (PRE)

(**)Indicare la parte degli impegni che si riferisce a mere regolazioni contabili di spese correlate alle entrate (COR)

CONTO CONSUNTIVO - GESTIONE DELLE SPESE - ESERCIZIO 2012

Descrizione	RS CP T	Residui conservati e	N.di	Conto del	Determinazione	Impegni	Minori residui o economie (E=A-D)(*) (L=F-I)
		Stanzamenti definitivi	Rif.	tesoriere	dei residui		
		di bilancio	allo	Pagamenti	Residui da riportare		
		Residui (A)	Svol	Residui (B)	Residui (C)		
Competenza (F)	gimen	Competenza (G)	Competenza (H)	Residui (D=B+C)	Competenza(I=G+H)**		
Totale (M)	to	Totale (N)	Residui al 31/12 (O=C+H)	Impegni al 31/12 (P=D+I)			
TOTALE SERVIZIO 04							
	RS	28.507,67		28.507,67		28.507,67	
	CP	41.700,00		20.598,12	16.346,40	36.944,52	4.755,48-
	T	70.207,67		49.105,79	16.346,40	65.452,19	
SERVIZIO 10.05 SERVIZIO NECROSCOPICO E CIMITERI							
1.10.05.01 PERSONALE	RS	958,10	0091	958,10		958,10	
	CP	30.000,00	0091	26.807,13	976,25	27.783,38	2.216,62-
	T	30.958,10	0091	27.765,23	976,25	28.741,48	
1.10.05.02 ACQUISTO DI BENI DI CONSUMO E/O DI MATERIE PRIME	RS		0092				
	CP	500,00	0092				500,00-
	T	500,00	0092				
1.10.05.03 PRESTAZIONI DI SERVIZI	RS		0093				
	CP		0093				
	T		0093				
1.10.05.06 INTERESSI PASSIVI E ONERI FINANZIA I DIVERSI	RS		0094				
	CP	435,52	0094	435,52		435,52	
	T	435,52	0094	435,52		435,52	
1.10.05.07 IMPOSTE E TASSE	RS		0095				
	CP	2.100,00	0095	1.826,10		1.826,10	273,90-
	T	2.100,00	0095	1.826,10		1.826,10	

(*)Motivi del verificarsi dei minori residui passivi: Insussistenti (INS); Prescritti (PRE)

(**)Indicare la parte degli impegni che si riferisce a mere regolazioni contabili di spese correlate alle entrate (COR)

CONTO CONSUNTIVO - GESTIONE DELLE SPESE - ESERCIZIO 2012

Descrizione	RS CP T	Residui conservati e Stanziam. definitivi di bilancio	N.di Rif. allo Svol gimen to	Conto del tesoriere	Determinazione dei residui	Impegni	Minori residui o economie
		Residui (A)		Pagamenti	Residui da riportare	Residui (D=B+C)	(E=A-D)(*)
		Competenza (F)		Residui (B)	Residui (C)	Competenza (I=G+H)(**)	(L=F-I)
		Totale (M)		Competenza (G)	Competenza (H)	Impegni al 31/12 (P=D+I)	
				Totale (N)	Residui al 31/12 (O=C+H)		
TOTALE SERVIZIO 05							
	RS	958,10		958,10		958,10	
	CP	33.035,52		29.068,75	976,25	30.045,00	2.990,52-
	T	33.993,62		30.026,85	976,25	31.003,10	
TOTALE FUNZIONE 10							
	RS	29.520,85		29.465,77		29.465,77	55,08-INS
	CP	76.835,52		51.691,38	17.322,65	69.014,03	7.821,49-
	T	106.356,37		81.157,15	17.322,65	98.479,80	
RIASSUNTO DEL TITOLO I SPESE CORRENTI							
01 FUNZIONI GENERALI DI AMMINISTRAZIONI, DI GESTIONE E DI CONTROLLO	RS	355.748,96		105.213,47	144.745,36	249.958,83	105.790,13-INS
	CP	546.807,48		372.949,17	93.019,32	465.968,49	80.838,99-
	T	902.556,44		478.162,64	237.764,68	715.927,32	
03 FUNZIONI DI POLIZIA LOCALE	RS	1.366,81		681,91	0,10	682,01	684,80-INS
	CP	33.300,00		28.380,69	1.065,48	29.446,17	3.853,83-
	T	34.666,81		29.062,60	1.065,58	30.128,18	
04 FUNZIONI DI ISTRUZIONE PUBBLICA	RS	40.671,22		30.821,10	30,70	30.851,80	9.819,42-INS
	CP	64.500,00		13.790,25	41.591,39	55.381,64	9.118,36-
	T	105.171,22		44.611,35	41.622,09	86.233,44	
05 FUNZIONI RELATIVE ALLA CULTURA ED I BENI CULTURALI	RS	1.682,00			1.682,00	1.682,00	
	CP	4.350,00		3.170,00	825,00	3.995,00	355,00-
	T	6.032,00		3.170,00	2.507,00	5.677,00	

(*)Motivi del verificarsi dei minori residui passivi: Insussistenti (INS); Prescritti (PRE)

(**)Indicare la parte degli impegni che si riferisce a mere regolazioni contabili di spese correlate alle entrate (COR)

CONTO CONSUNTIVO - GESTIONE DELLE SPESE - ESERCIZIO 2012

Descrizione	RS CP T	Residui conservati e Stanzamenti definitivi di bilancio	N.di Rif. allo Svol gimen to	Conto del tesoriere	Determinazione dei residui	Impegni	Minori residui o economie (E=A-D)(*) (L=F-I)
		Residui (A)		Pagamenti	Residui da riportare	Residui (D=B+C)	
		Competenza (F)		Residui (B)	Residui (C)	Competenza (I=G+H)(**)	
		Totale (M)		Competenza (G)	Competenza (H)	Impegni al 31/12 (P=D+I)	
				Totale (N)	Residui al 31/12 (O=C+H)		
06 FUNZIONI NEL SETTORE SPORTIVO E R REATIVO	RS CP T	 5.355,53 5.355,53		 4.355,53 4.355,53		 4.355,53 4.355,53	 1.000,00-
07 FUNZIONI NEL CAMPO TURISTICO	RS CP T	 5.158,68 34.500,00 39.658,68		 4.686,27 25.650,00 30.336,27	 300,00 5.900,31 6.200,31	 4.986,27 31.550,31 36.536,58	 172,41-INS 2.949,69-
08 FUNZIONI NEL CAMPO DELLA VIABILITA E DEI TRASPORTI	RS CP T	 33.771,47 166.325,14 200.096,61		 25.217,06 121.039,52 146.256,58	 7.000,00 33.691,95 40.691,95	 32.217,06 154.731,47 186.948,53	 1.554,41-INS 11.593,67-
09 FUNZIONI RIGUARDANTI LA GESTIONE L TERRITORIO E DELL' AMBIENTE	RS CP T	 248.139,74 783.126,57 1.031.266,31		 66.872,41 193.446,58 260.318,99	 174.251,24 36.977,29 211.228,53	 241.123,65 230.423,87 471.547,52	 7.016,09-INS 552.702,70-
10 FUNZIONI NEL SETTORE SOCIALE	RS CP T	 29.520,85 76.835,52 106.356,37		 29.465,77 51.691,38 81.157,15	 17.322,65 17.322,65	 29.465,77 69.014,03 98.479,80	 55,08-INS 7.821,49-
TOTALE TITOLO I	RS CP T	 716.059,73 1.715.100,24 2.431.159,97		 262.957,99 814.473,12 1.077.431,11	 328.009,40 230.393,39 558.402,79	 590.967,39 1.044.866,51 1.635.833,90	 125.092,34-INS 670.233,73-
TITOLO II SPESE IN CONTO CAPITALE							

(*)Motivi del verificarsi dei minori residui passivi: Insussistenti (INS); Prescritti (PRE)

(**)Indicare la parte degli impegni che si riferisce a mere regolazioni contabili di spese correlate alle entrate (COR)

CONTO CONSUNTIVO - GESTIONE DELLE SPESE - ESERCIZIO 2012

Descrizione	RS CP T	Residui conservati e Stanziamenti definitivi di bilancio	N.di Rif. allo	Conto del tesoriere	Determinazione dei residui	Impegni	Minori residui o economie
		Residui (A)	Svol gimen to	Pagamenti	Residui da riportare	Residui (D=B+C)	(E=A-D)(*)
		Competenza (F)		Residui (B)	Residui (C)	Competenza (I=G+H)(**)	(L=F-I)
		Totale (M)		Competenza (G)	Competenza (H)	Residui al 31/12 (O=C+H)	Impegni al 31/12 (P=D+I)
01 FUNZIONI GENERALI DI AMMINISTRAZIONI, DI GESTIONE E DI CONTROLLO							
SERVIZIO 01.01 ORGANI ISTITUZIONALI, PARTECIPAZIONE E DECENTRAMENTO							
2.01.01.05 ACQUISIZIONE DI BENI MOBILI, MACCHINE ED ATTREZZATURE TECNICO-SCIENTIFICHE	RS CP T		0096 0096 0096				
TOTALE SERVIZIO 01	RS CP T						
SERVIZIO 01.02 SEGRETERIA GENERALE, PERSONALIZZAZIONE							
2.01.02.05 ACQUISIZIONE DI BENI MOBILI, MACCHINE ED ATTREZZATURE TECNICO-SCIENTIFICHE	RS CP T	8.601,27 6.000,00 14.601,27	0097 0097 0097	7.222,60 1.249,81 8.472,41	1.357,26 692,12 2.049,38	8.579,86 1.941,93 10.521,79	21,41-INS 4.058,07-
TOTALE SERVIZIO 02	RS CP T	8.601,27 6.000,00 14.601,27		7.222,60 1.249,81 8.472,41	1.357,26 692,12 2.049,38	8.579,86 1.941,93 10.521,79	21,41-INS 4.058,07-
SERVIZIO 01.05 GESTIONE DEI BENI DEMANIALI E PATRIMONIALI							

(*)Motivi del verificarsi dei minori residui passivi: Insussistenti (INS); Prescritti (PRE)

(**)Indicare la parte degli impegni che si riferisce a mere regolazioni contabili di spese correlate alle entrate (COR)

CONTO CONSUNTIVO - GESTIONE DELLE SPESE - ESERCIZIO 2012

Descrizione	RS CP T	Residui conservati e	N.di	Conto del	Determinazione	Impegni	Minori
		Stanzamenti definitivi	Rif.	tesoriere	dei residui		
		di bilancio	allo	Pagamenti	Residui da riportare		
		Residui (A)	Svol	Residui (B)	Residui (C)	Residui (D=B+C)	(E=A-D)(*)
Competenza (F)	gimen	Competenza (G)	Competenza (H)	Competenza (I=G+H)(**)	(L=F-I)		
Totale (M)	to	Totale (N)	Residui al 31/12 (O=C+H)	Impegni al 31/12 (P=D+I)			
2.01.05.01 ACQUISIZIONE DI BENI IMMOBILI	RS CP T	26.876,66	0098 0098 0098		26.876,66	26.876,66	
TOTALE SERVIZIO 05	RS CP T	26.876,66			26.876,66	26.876,66	
SERVIZIO 01.08 ALTRI SERVIZI GENERALI							
2.01.08.01 ACQUISIZIONE DI BENI IMMOBILI	RS CP T	17.446,70	0099 0099 0099	1.936,00	15.510,70	17.446,70	
2.01.08.10 CONCESSIONI DI CREDITI E ANTICIPAZIONI	RS CP T		0100 0100 0100				
TOTALE SERVIZIO 08	RS CP T	17.446,70		1.936,00	15.510,70	17.446,70	

(*)Motivi del verificarsi dei minori residui passivi: Insussistenti (INS); Prescritti (PRE)

(**)Indicare la parte degli impegni che si riferisce a mere regolazioni contabili di spese correlate alle entrate (COR)

CONTO CONSUNTIVO - GESTIONE DELLE SPESE - ESERCIZIO 2012

Descrizione	RS CP T	Residui conservati e	N.di Rif. allo Svol gimen to	Conto del	Determinazione	Impegni	Minori residui o economie (E=A-D)(*) (L=F-I)
		Stanzamenti definitivi		tesoriere	dei residui		
		di bilancio		Pagamenti	Residui da riportare		
		Residui (A)		Residui (B)	Residui (C)		
Competenza (F)	Competenza (G)	Competenza (H)	Residui al 31/12 (O=C+H)	Residui (D=B+C)	Competenza (I=G+H)(**)		
Totale (M)	Totale (N)	Residui al 31/12 (O=C+H)	Impegni al 31/12 (P=D+I)				
TOTALE FUNZIONE 01							
	RS	52.924,63		9.158,60	43.744,62	52.903,22	21,41-INS
	CP	6.000,00		1.249,81	692,12	1.941,93	4.058,07-
	T	58.924,63		10.408,41	44.436,74	54.845,15	
04 FUNZIONI DI ISTRUZIONE PUBBLICA							
SERVIZIO 04.02 ISTRUZIONE ELEMENTARE							
2.04.02.05 ACQUISIZIONE DI BENI MOBILI, MACCHINE ED ATTREZZATURE TECNICHE	RS		0101				
	CP		0101				
	T		0101				
TOTALE SERVIZIO 02							
	RS						
	CP						
	T						
TOTALE FUNZIONE 04							
	RS						
	CP						
	T						
05 FUNZIONI RELATIVE ALLA CULTURA ED I BENI CULTURALI							
SERVIZIO 05.02 TEATRI, ATTIVITA' CULTURALI E SERVIZI DIVERSI NEL SETTORE CULTURALE							

(*)Motivi del verificarsi dei minori residui passivi: Insussistenti (INS); Prescritti (PRE)

(**)Indicare la parte degli impegni che si riferisce a mere regolazioni contabili di spese correlate alle entrate (COR)

CONTO CONSUNTIVO - GESTIONE DELLE SPESE - ESERCIZIO 2012

Descrizione	RS CP T	Residui conservati e Stanzamenti definitivi di bilancio	N.di Rif. allo	Conto del tesoriere	Determinazione dei residui	Impegni	Minori residui o economie
		Residui (A)	Svol gimen to	Pagamenti	Residui da riportare	Residui (D=B+C)	(E=A-D)(*)
		Competenza (F)		Residui (B)	Residui (C)	Competenza (I=G+H)(**)	(L=F-I)
		Totale (M)		Competenza (G)	Competenza (H)	Impegni al 31/12 (P=D+I)	
				Totale (N)	Residui al 31/12 (O=C+H)		
2.05.02.01 ACQUISIZIONE DI BENI IMMOBILI	RS CP T		0102 0102 0102				
		20.000,00		20.000,00		20.000,00	
		20.000,00		20.000,00		20.000,00	
TOTALE SERVIZIO 02	RS CP T						
		20.000,00		20.000,00		20.000,00	
		20.000,00		20.000,00		20.000,00	
TOTALE FUNZIONE 05	RS CP T						
		20.000,00		20.000,00		20.000,00	
		20.000,00		20.000,00		20.000,00	
06 FUNZIONI NEL SETTORE SPORTIVO E R REATIVO							
SERVIZIO 06.02 STADIO COMUNALE, PALAZZO DELLO S T ED ALTRI IMPIANTI							
2.06.02.01 ACQUISIZIONE DI BENI IMMOBILI	RS CP T		0103 0103 0103				
		512,65			512,65	512,65	
		200.000,00			200.000,00	200.000,00	
		200.512,65			200.512,65	200.512,65	
2.06.02.05 ACQUISIZIONE DI BENI MOBILI, MACCHI NE ED ATTREZZATURE TECNICO-SCIE ICHE	RS CP T		0104 0104 0104				

(*)Motivi del verificarsi dei minori residui passivi: Insussistenti (INS); Prescritti (PRE)

(**)Indicare la parte degli impegni che si riferisce a mere regolazioni contabili di spese correlate alle entrate (COR)

CONTO CONSUNTIVO - GESTIONE DELLE SPESE - ESERCIZIO 2012

Descrizione	RS CP T	Residui conservati e Stanzamenti definitivi di bilancio	N.di Rif. allo Svol gimen to	Conto del tesoriere	Determinazione dei residui	Impegni	Minori residui o economie
		Residui (A)		Pagamenti	Residui da riportare	Residui (D=B+C)	(E=A-D)(*)
		Competenza (F)		Residui (B)	Residui (C)	Competenza (I=G+H)**	(L=F-I)
		Totale (M)		Competenza (G)	Competenza (H)	Impegni al 31/12 (P=D+I)	
				Totale (N)	Residui al 31/12 (O=C+H)		
TOTALE SERVIZIO 02							
	RS	512,65			512,65	512,65	
	CP	200.000,00			200.000,00	200.000,00	
	T	200.512,65			200.512,65	200.512,65	
TOTALE FUNZIONE 06							
	RS	512,65			512,65	512,65	
	CP	200.000,00			200.000,00	200.000,00	
	T	200.512,65			200.512,65	200.512,65	
08 FUNZIONI NEL CAMPO DELLA VIABILITA E DEI TRASPORTI							
SERVIZIO 08.01 VIABILITA', CIRCOLAZIONE STRADALE SERVIZI CONNESSI							
2.08.01.01 ACQUISIZIONE DI BENI IMMOBILI	RS	950.037,50	0105	589.546,22	360.491,28	950.037,50	
	CP	522.653,72	0105	16.427,14	157.289,63	173.716,77	348.936,95-
	T	1.472.691,22	0105	605.973,36	517.780,91	1.123.754,27	
2.08.01.05 ACQUISIZIONE DI BENI MOBILI, MACCHI NE ED ATTREZZATURE TECNICO-SCIE ICHE	RS		0106				
	CP		0106				
	T		0106				
TOTALE SERVIZIO 01							
	RS	950.037,50		589.546,22	360.491,28	950.037,50	
	CP	522.653,72		16.427,14	157.289,63	173.716,77	348.936,95-
	T	1.472.691,22		605.973,36	517.780,91	1.123.754,27	

(*)Motivi del verificarsi dei minori residui passivi: Insussistenti (INS); Prescritti (PRE)

(**)Indicare la parte degli impegni che si riferisce a mere regolazioni contabili di spese correlate alle entrate (COR)

CONTO CONSUNTIVO - GESTIONE DELLE SPESE - ESERCIZIO 2012

Descrizione	RS CP T	Residui conservati e Stanzamenti definitivi di bilancio	N.di Rif. allo	Conto del tesoriere	Determinazione dei residui	Impegni	Minori residui o economie
		Residui (A)	Svol gimen to	Pagamenti	Residui da riportare	Residui (D=B+C)	(E=A-D)(*)
		Competenza (F)		Residui (B)	Residui (C)	Competenza (I=G+H)(**)	(L=F-I)
		Totale (M)		Competenza (G)	Competenza (H)	Impegni al 31/12 (P=D+I)	
				Totale (N)	Residui al 31/12 (O=C+H)		
SERVIZIO 08.02 ILLUMINAZIONE PUBBLICA E SERVIZI C NNESSI							
2.08.02.01 ACQUISIZIONE DI BENI IMMOBILI	RS CP T	5.275,19 50.000,00 55.275,19	0107 0107 0107	5.275,19	5.275,19	5.275,19	50.000,00-
TOTALE SERVIZIO 02	RS CP T	5.275,19 50.000,00 55.275,19		5.275,19	5.275,19	5.275,19	50.000,00-
TOTALE FUNZIONE 08	RS CP T	955.312,69 572.653,72 1.527.966,41		594.821,41 16.427,14 611.248,55	360.491,28 157.289,63 517.780,91	955.312,69 173.716,77 1.129.029,46	398.936,95-
09 FUNZIONI RIGUARDANTI LA GESTIONE L TERRITORIO E DELL' AMBIENTE							
SERVIZIO 09.01 URBANISTICA E GESTIONE DEL TERRIT IO							
2.09.01.01 ACQUISIZIONE DI BENI IMMOBILI	RS CP T	495.000,00 495.000,00 495.000,00	0108 0108 0108				495.000,00-

(*)Motivi del verificarsi dei minori residui passivi: Insussistenti (INS); Prescritti (PRE)

(**)Indicare la parte degli impegni che si riferisce a mere regolazioni contabili di spese correlate alle entrate (COR)

CONTO CONSUNTIVO - GESTIONE DELLE SPESE - ESERCIZIO 2012

Descrizione	RS CP T	Residui conservati e	N.di Rif. allo Svol gimen to	Conto del	Determinazione	Impegni	Minori residui o economie (E=A-D)(*) (L=F-I)
		Stanzamenti definitivi		tesoriere	dei residui		
		di bilancio		Pagamenti	Residui da riportare		
		Residui (A)		Residui (B)	Residui (C)		
Competenza (F)	Competenza (G)	Competenza (H)	Residui al 31/12 (O=C+H)	Impegni al 31/12 (P=D+I)			
Totale (M)	Totale (N)	Residui (D=B+C)	Competenza (I=G+H)(**)				
2.09.01.06 INCARICHI PROFESSIONALI ESTERNI	RS CP T	8.025,33 6.500,00 14.525,33	0109 0109 0109	 1.497,50 1.497,50	 8.025,33 1.500,00 9.525,33	 8.025,33 2.997,50 11.022,83	 3.502,50-
TOTALE SERVIZIO 01	RS CP T	8.025,33 501.500,00 509.525,33		 1.497,50 1.497,50	 8.025,33 1.500,00 9.525,33	 8.025,33 2.997,50 11.022,83	 498.502,50-
SERVIZIO 09.03 SERVIZI DI PROTEZIONE CIVILE							
2.09.03.01 ACQUISIZIONE DI BENI IMMOBILI	RS CP T	 40.000,00 40.000,00	0110 0110 0110	 2.815,20 2.815,20	 35.360,00 35.360,00	 38.175,20 38.175,20	 1.824,80-
2.09.03.05 ACQUISIZIONE DI BENI MOBILI, MACCHINE ED ATTREZZATURE TECNICHE	RS CP T	17.424,00 17.424,00	0111 0111 0111	 	 17.424,00 17.424,00	 17.424,00 17.424,00	
TOTALE SERVIZIO 03	RS CP T	17.424,00 40.000,00 57.424,00		 2.815,20 2.815,20	 17.424,00 35.360,00 52.784,00	 17.424,00 38.175,20 55.599,20	 1.824,80-
SERVIZIO 09.04 SERVIZIO IDRICO INTEGRATO							

(*)Motivi del verificarsi dei minori residui passivi: Insussistenti (INS); Prescritti (PRE)

(**)Indicare la parte degli impegni che si riferisce a mere regolazioni contabili di spese correlate alle entrate (COR)

CONTO CONSUNTIVO - GESTIONE DELLE SPESE - ESERCIZIO 2012

Descrizione	RS CP T	Residui conservati e	N.di	Conto del	Determinazione	Impegni	Minori
		Stanzamenti definitivi	Rif.	tesoriere	dei residui		
		di bilancio	allo	Pagamenti	Residui da riportare	Residui (D=B+C)	Residui o
		Residui (A)	Svol	Residui (B)	Residui (C)		
Competenza (F)	gimen	Competenza (G)	Competenza (H)	Impegni al 31/12 (P=D+I)	(E=A-D)(*)		
Totale (M)	to	Totale (N)	Residui al 31/12 (O=C+H)		(L=F-I)		
2.09.04.01 ACQUISIZIONE DI BENI IMMOBILI	RS CP T		0112 0112 0112				
TOTALE SERVIZIO 04	RS CP T						
SERVIZIO 09.06 PARCHI E SERVIZI PER LA TUTELA AMB ENTALE DEL VERDE, ALTRI SERVIZI RE ATIVI AL TERRITORIO ED ALL'AMBIENT							
2.09.06.01 ACQUISIZIONE DI BENI IMMOBILI	RS CP T		0113 0113 0113				
		600.000,00		551.528,12	48.471,88	600.000,00	
		600.000,00		551.528,12	48.471,88	600.000,00	
2.09.06.03 ACQUISTO DI BENI SPECIFICI PER REA IZZAZIONI IN ECONOMIA	RS CP T		0114 0114 0114				
		1.694,62			1.694,62	1.694,62	
		1.694,62			1.694,62	1.694,62	
2.09.06.05 ACQUISIZIONE DI BENI MOBILI, MACCHI NE ED ATTREZZATURE TECNICO-SCIE ICHE	RS CP T		0115 0115 0115				

(*)Motivi del verificarsi dei minori residui passivi: Insussistenti (INS); Prescritti (PRE)

(**)Indicare la parte degli impegni che si riferisce a mere regolazioni contabili di spese correlate alle entrate (COR)

CONTO CONSUNTIVO - GESTIONE DELLE SPESE - ESERCIZIO 2012

Descrizione	RS CP T	Residui conservati e Stanzamenti definitivi di bilancio	N.di Rif. allo Svol gimen to	Conto del tesoriere	Determinazione dei residui	Impegni	Minori residui o economie
		Residui (A)		Pagamenti	Residui da riportare	Residui (D=B+C)	(E=A-D)(*)
		Competenza (F)		Residui (B)	Residui (C)	Competenza (I=G+H)(**)	(L=F-I)
		Totale (M)		Competenza (G)	Competenza (H)	Residui al 31/12 (O=C+H)	Impegni al 31/12 (P=D+I)
		Totale (N)					
TOTALE SERVIZIO 06							
	RS	1.694,62			1.694,62	1.694,62	
	CP	600.000,00		551.528,12	48.471,88	600.000,00	
	T	601.694,62		551.528,12	50.166,50	601.694,62	
TOTALE FUNZIONE 09							
	RS	27.143,95			27.143,95	27.143,95	
	CP	1.141.500,00		555.840,82	85.331,88	641.172,70	500.327,30-
	T	1.168.643,95		555.840,82	112.475,83	668.316,65	
10 FUNZIONI NEL SETTORE SOCIALE							
SERVIZIO 10.05 SERVIZIO NECROSCOPICO E CIMITERI							
2.10.05.01 ACQUISIZIONE DI BENI IMMOBILI	RS	4.398,00	0116		4.398,00	4.398,00	
	CP		0116				
	T	4.398,00	0116		4.398,00	4.398,00	
TOTALE SERVIZIO 05							
	RS	4.398,00			4.398,00	4.398,00	
	CP						
	T	4.398,00			4.398,00	4.398,00	
TOTALE FUNZIONE 10							
	RS	4.398,00			4.398,00	4.398,00	
	CP						
	T	4.398,00			4.398,00	4.398,00	

(*)Motivi del verificarsi dei minori residui passivi: Insussistenti (INS); Prescritti (PRE)

(**)Indicare la parte degli impegni che si riferisce a mere regolazioni contabili di spese correlate alle entrate (COR)

CONTO CONSUNTIVO - GESTIONE DELLE SPESE - ESERCIZIO 2012

Descrizione	RS CP T	Residui conservati e	N.di Rif. allo Svol gimen to	Conto del	Determinazione	Impegni	Minori residui o economie (E=A-D)(*) (L=F-I)
		Stanzamenti definitivi		tesoriere	dei residui		
		di bilancio		Pagamenti	Residui da riportare		
		Residui (A)		Residui (B)	Residui (C)		
Competenza (F)	Competenza (G)	Competenza (H)	Residui (D=B+C)	Competenza (I=G+H)(**)			
Totale (M)	Totale (N)	Residui al 31/12 (O=C+H)	Impegni al 31/12 (P=D+I)				
RIASSUNTO DEL TITOLO II SPESE IN CONTO CAPITALE							
01 FUNZIONI GENERALI DI AMMINISTRAZI E, DI GESTIONE E DI CONTROLLO	RS CP T	52.924,63 6.000,00 58.924,63		9.158,60 1.249,81 10.408,41	43.744,62 692,12 44.436,74	52.903,22 1.941,93 54.845,15	21,41-INS 4.058,07-
04 FUNZIONI DI ISTRUZIONE PUBBLICA	RS CP T						
05 FUNZIONI RELATIVE ALLA CULTURA ED I BENI CULTURALI	RS CP T	20.000,00 20.000,00 20.000,00		20.000,00 20.000,00 20.000,00		20.000,00 20.000,00 20.000,00	
06 FUNZIONI NEL SETTORE SPORTIVO E R REATIVO	RS CP T	512,65 200.000,00 200.512,65			512,65 200.000,00 200.512,65	512,65 200.000,00 200.512,65	
08 FUNZIONI NEL CAMPO DELLA VIABILITA E DEI TRASPORTI	RS CP T	955.312,69 572.653,72 1.527.966,41		594.821,41 16.427,14 611.248,55	360.491,28 157.289,63 517.780,91	955.312,69 173.716,77 1.129.029,46	398.936,95-
09 FUNZIONI RIGUARDANTI LA GESTIONE L TERRITORIO E DELL' AMBIENTE	RS CP T	27.143,95 1.141.500,00 1.168.643,95		555.840,82 555.840,82 555.840,82	27.143,95 85.331,88 112.475,83	27.143,95 641.172,70 668.316,65	500.327,30-

(*)Motivi del verificarsi dei minori residui passivi: Insussistenti (INS); Prescritti (PRE)

(**)Indicare la parte degli impegni che si riferisce a mere regolazioni contabili di spese correlate alle entrate (COR)

CONTO CONSUNTIVO - GESTIONE DELLE SPESE - ESERCIZIO 2012

Descrizione	RS CP T	Residui conservati e	N.di	Conto del	Determinazione	Impegni	Minori
		Stanzamenti definitivi	Rif.	tesoriere	dei residui		
		di bilancio	allo	Pagamenti	Residui da riportare		
		Residui (A)	Svol	Residui (B)	Residui (C)	Residui (D=B+C)	(E=A-D)(*)
Competenza (F)	gimen	Competenza (G)	Competenza (H)	Competenza (I=G+H)(**)	(L=F-I)		
Totale (M)	to	Totale (N)	Residui al 31/12 (O=C+H)	Impegni al 31/12 (P=D+I)			
10 FUNZIONI NEL SETTORE SOCIALE	RS CP T	4.398,00			4.398,00	4.398,00	
TOTALE TITOLO II	RS CP T	1.040.291,92 1.940.153,72 2.980.445,64		603.980,01 593.517,77 1.197.497,78	436.290,50 443.313,63 879.604,13	1.040.270,51 1.036.831,40 2.077.101,91	21,41 -INS 903.322,32 -
TITOLO III SPESE PER RIMBORSO DI PRESTITI							
01 FUNZIONI GENERALI DI AMMINISTRAZIONI, DI GESTIONE E DI CONTROLLO							
SERVIZIO 01.03 GESTIONE ECONOMICA, FINANZIARIA, PROGRAMMAZIONE, PROVVEDITORATO E ROLLO DI GESTIONE							
3.01.03.01 RIMBORSO PER ANTICIPAZIONI DI CAS	RS CP T		0117 0117 0117				359.217,30 -
3.01.03.03 RIMBORSO DI QUOTA CAPITALE DI MUTUI E PRESTITI	RS CP T		0118 0118 0118	106.228,04 106.228,04		106.228,04 106.228,04	

(*)Motivi del verificarsi dei minori residui passivi: Insussistenti (INS); Prescritti (PRE)

(**)Indicare la parte degli impegni che si riferisce a mere regolazioni contabili di spese correlate alle entrate (COR)

CONTO CONSUNTIVO - GESTIONE DELLE SPESE - ESERCIZIO 2012

Descrizione	RS CP T	Residui conservati e Stanzamenti definitivi di bilancio	N.di Rif. allo	Conto del tesoriere	Determinazione dei residui	Impegni	Minori residui o economie
		Residui (A)	Svol gimen to	Pagamenti	Residui da riportare	Residui (D=B+C)	(E=A-D)(*)
		Competenza (F)		Residui (B)	Residui (C)	Competenza (I=G+H)(**)	(L=F-I)
		Totale (M)		Competenza (G)	Competenza (H)	Competenza (I=G+H)(**)	
				Totale (N)	Residui al 31/12 (O=C+H)	Impegni al 31/12 (P=D+I)	
3.01.03.05 RIMBORSO DI QUOTA CAPITALE DI DEB I PLURIENNALI	RS CP T		0119 0119 0119				
TOTALE TITOLO III	RS CP T	465.445,34		106.228,04		106.228,04	359.217,30-
TITOLO IV SPESE PER SERVIZI PER CONTO DI TE I							
4.00.00.01 RITENUTE PREVIDENZIALI E ASSISTEN ALI AL PERSONALE	RS CP T	35.000,00	0120 0120 0120	26.251,94		26.251,94	8.748,06-
4.00.00.02 RITENUTE ERARIALI	RS CP T	90.000,00	0121 0121 0121	68.336,50		68.336,50	21.663,50-
4.00.00.04 RESTITUZIONE DI DEPOSITI CAUZIONA	RS CP T	3.500,00 5.000,00	0122 0122		3.500,00 35,00	3.500,00 35,00	4.965,00-
4.00.00.05 SPESE PER SERVIZI PER CONTO DI TE I	RS CP T	1.715.415,85 74.000,00	0123 0123	6.253,30 18.236,00	1.709.116,06 1.884,62	1.715.369,36 20.120,62	46,49-INS 53.879,38-
	T	1.789.415,85	0123	24.489,30	1.711.000,68	1.735.489,98	

(*)Motivi del verificarsi dei minori residui passivi: Insussistenti (INS); Prescritti (PRE)

(**)Indicare la parte degli impegni che si riferisce a mere regolazioni contabili di spese correlate alle entrate (COR)

CONTO CONSUNTIVO - GESTIONE DELLE SPESE - ESERCIZIO 2012

Descrizione	RS CP T	Residui conservati e	N.di	Conto del	Determinazione	Impegni	Minori
		Stanzamenti definitivi	Rif.	tesoriere	dei residui		
		di bilancio	allo	Pagamenti	Residui da riportare		
		Residui (A)	Svol	Residui (B)	Residui (C)	Residui (D=B+C)	(E=A-D)(*)
Competenza (F)	gimen	Competenza (G)	Competenza (H)	Competenza (I=G+H)(**)	(L=F-I)		
Totale (M)	to	Totale (N)	Residui al 31/12 (O=C+H)	Impegni al 31/12 (P=D+I)			
4.00.00.06 ANTICIPAZIONE DI FONDI PER IL SERVI ZIO ECONOMATO	RS CP T	 13.000,00 13.000,00	0124 0124 0124	 8.000,00 8.000,00		 8.000,00 8.000,00	 5.000,00-
4.00.00.07 RESTITUZIONE DI DEPOSITI PER SPES CONTRATTUALI	RS CP T	 5.000,00 5.000,00	0125 0125 0125	 1.509,60 1.509,60	 166,73 166,73	 1.676,33 1.676,33	 3.323,67-
TOTALE TITOLO IV	RS CP T	1.718.915,85 222.000,00 1.940.915,85		6.253,30 122.334,04 128.587,34	1.712.616,06 2.086,35 1.714.702,41	1.718.869,36 124.420,39 1.843.289,75	46,49-INS 97.579,61-
RIEPILOGO DEI TITOLI							
TITOLO I	RS CP T	716.059,73 1.715.100,24 2.431.159,97		262.957,99 814.473,12 1.077.431,11	328.009,40 230.393,39 558.402,79	590.967,39 1.044.866,51 1.635.833,90	125.092,34-INS 670.233,73-
TITOLO II	RS CP T	1.040.291,92 1.940.153,72 2.980.445,64		603.980,01 593.517,77 1.197.497,78	436.290,50 443.313,63 879.604,13	1.040.270,51 1.036.831,40 2.077.101,91	21,41-INS 903.322,32-
TITOLO III	RS CP T	465.445,34 465.445,34		106.228,04 106.228,04		106.228,04 106.228,04	359.217,30-

(*)Motivi del verificarsi dei minori residui passivi: Insussistenti (INS); Prescritti (PRE)

(**)Indicare la parte degli impegni che si riferisce a mere regolazioni contabili di spese correlate alle entrate (COR)

CONTO CONSUNTIVO - GESTIONE DELLE SPESE - ESERCIZIO 2012

Descrizione	RS CP T	Residui conservati e Stanzamenti definitivi di bilancio	N.di Rif. allo Svol gimen to	Conto del tesoriere	Determinazione dei residui	Impegni	Minori residui o economie (E=A-D)(*) (L=F-I)
		Residui (A) Competenza (F) Totale (M)		Pagamenti	Residui da riportare		
				Residui (B)	Residui (C)		
				Competenza (G)	Competenza (H)	Residui al 31/12 (O=C+H)	
TITOLO IV							
	RS	1.718.915,85		6.253,30	1.712.616,06	1.718.869,36	46,49-INS
	CP	222.000,00		122.334,04	2.086,35	124.420,39	97.579,61 -
	T	1.940.915,85		128.587,34	1.714.702,41	1.843.289,75	
TOTALE							
	RS	3.475.267,50		873.191,30	2.476.915,96	3.350.107,26	125.160,24-INS
	CP	4.342.699,30		1.636.552,97	675.793,37	2.312.346,34	2.030.352,96-
	T	7.817.966,80		2.509.744,27	3.152.709,33	5.662.453,60	
TOTALE GENERALE DELLA SPESA							
	RS	3.475.267,50		873.191,30	2.476.915,96	3.350.107,26	125.160,24-INS
	CP	4.342.699,30		1.636.552,97	675.793,37	2.312.346,34	2.030.352,96-
	T	7.817.966,80		2.509.744,27	3.152.709,33	5.662.453,60	

(*)Motivi del verificarsi dei minori residui passivi: Insussistenti (INS); Prescritti (PRE)

(**)Indicare la parte degli impegni che si riferisce a mere regolazioni contabili di spese correlate alle entrate (COR)

CONTO CONSUNTIVO - RIEPILOGO GENERALE DELLE SPESE - ESERCIZIO 2012

Descrizione	RS CP T	Residui conservati e Stanzamenti definitivi di bilancio	Conto del tesoriere	Determinazione dei residui	Impegni	Minori residui o economie	
		Residui (A)	Pagamenti	Residui da riportare	Residui (D=B+C)	(E=A-D)(*)	(L=F-I)
		Competenza (F)	Residui (B)	Residui (C)	Competenza (I=G+H)(**)		
		Totale (M)	Competenza (G)	Competenza (H)	Impegni al 31/12 (P=D+I)		
		Totale (N)	Residui al 31/12 (O=C+H)				
TITOLO I SPESE CORRENTI	RS	716.059,73	262.957,99	328.009,40	590.967,39	125.092,34 -INS	
	CP	1.715.100,24	814.473,12	230.393,39	1.044.866,51	670.233,73 -	
	T	2.431.159,97	1.077.431,11	558.402,79	1.635.833,90		
TITOLO II SPESE IN CONTO CAPITALE	RS	1.040.291,92	603.980,01	436.290,50	1.040.270,51	21,41 -INS	
	CP	1.940.153,72	593.517,77	443.313,63	1.036.831,40	903.322,32 -	
	T	2.980.445,64	1.197.497,78	879.604,13	2.077.101,91		
TITOLO III SPESE PER RIMBORSO DI PRESTITI	RS						
	CP	465.445,34	106.228,04		106.228,04	359.217,30 -	
	T	465.445,34	106.228,04		106.228,04		
TITOLO IV SPESE PER SERVIZI PER CONTO DI TERZ I	RS	1.718.915,85	6.253,30	1.712.616,06	1.718.869,36	46,49 -INS	
	CP	222.000,00	122.334,04	2.086,35	124.420,39	97.579,61 -	
	T	1.940.915,85	128.587,34	1.714.702,41	1.843.289,75		
TOTALE GENERALE	RS	3.475.267,50	873.191,30	2.476.915,96	3.350.107,26	125.160,24 -INS	
	CP	4.342.699,30	1.636.552,97	675.793,37	2.312.346,34	2.030.352,96 -	
	T	7.817.966,80	2.509.744,27	3.152.709,33	5.662.453,60		

(*)Motivi del verificarsi dei minori residui attivi: Insussistenti (INS); Prescritti (PRE)

(**)Indicare la parte degli impegni che si riferisce a mere regolazioni contabili di spese correlate alle entrate (COR)

CONTO CONSUNTIVO - RIEPILOGO GENERALE DELLE SPESE - ESERCIZIO 2012

Descrizione	RS	Residui conservati e Stanzamenti definitivi di bilancio	Conto del tesoriere	Determinazione dei residui	Impegni	Minori residui o economie	
			Pagamenti	Residui da riportare			
	CP	Residui (A)	Residui (B)	Residui (C)	Residui (D=B+C)	(E=A-D)(*)	(L=F-I)
	T	Competenza (F)	Competenza (G)	Competenza (H)	Competenza(I=G+H)(**)		
		Totale (M)	Totale (N)	Residui al 31/12 (O=C+H)	Impegni al 31/12 (P=D+I)		
TOTALE GENERALE DELLA SPESA	RS	3.475.267,50	873.191,30	2.476.915,96	3.350.107,26	125.160,24 -INS	
	CP	4.342.699,30	1.636.552,97	675.793,37	2.312.346,34	2.030.352,96 -	
	T	7.817.966,80	2.509.744,27	3.152.709,33	5.662.453,60		

IL SEGRETARIO

IL RESPONSABILE DEL SERVIZIO FINANZIARIO

Timbro
dell'ente

IL RAPPRESENTANTE LEGALE

(*)Motivi del verificarsi dei minori residui attivi: Insussistenti (INS); Prescritti (PRE)

(**)Indicare la parte degli impegni che si riferisce a mere regolazioni contabili di spese correlate alle entrate (COR)

CONTO CONSUNTIVO - QUADRO GENERALE RIASSUNTIVO DELLE ENTRATE - ESERCIZIO 2012

ENTRATE	COMPETENZA							RESIDUI			
	Previsioni iniziali	Previsioni definitive	% di definizione	Accertamenti	Riscossioni	% di realizzazione	Residui dalla competenza	Conservati	Riscossi	% di realizzazione	Rimasti
1	2	3	4	5	6	7	8	9	10	11	12
TITOLO I ENTRATE TRIBUTARIE	1.184.729,84	990.173,57	83,58%	1.118.035,98	909.878,42	81,38%	208.157,56	319.793,23	318.843,23	99,70%	950,00
TITOLO II ENTRATE DERIVANTI DA CONTRIBUTI E TRASFERIMENTI CORRENTI DELLO STATO, DELLA REGIONE E DI ALTRI ENTI PUBBLICI ANCHE IN RAPPORTO ALL'ESERCIZIO DI FUNZIONI DELEGATE DALLA REGIONE	563.399,82	562.104,11	99,77%	28.269,42	28.269,42	100,00%		59.909,17	30.529,39	50,96%	29.379,78
TITOLO III ENTRATE EXTRATRIBUTARI	93.731,60	94.731,60	101,07%	95.622,93	95.135,87	99,49%	487,06	24.898,49	7.804,75	31,35%	17.093,74
TITOLO IV ENTRATE DERIVANTI DA ALIENAZIONI, DA TRASFERIMENTI DI CAPITALE E DA RISCOSSIONI DI CREDITI	1.265.000,00	1.585.000,00	125,30%	860.696,60	49.244,04	5,72%	811.452,56	666.990,00	117.990,00	17,69%	549.000,00
TOTALE ENTRATE FINALI	3.106.861,26	3.232.009,28	104,03%	2.102.624,93	1.082.527,75	51,48%	1.020.097,18	1.071.590,89	475.167,37	44,34%	596.423,52
TITOLO V ENTRATE DERIVANTI DA ACCENSIONI DI PRESTITI	529.217,30	529.217,30	100,00%					30.535,37			30.535,37
TITOLO VI ENTRATE DA SERVIZI PER CONTO DI TERZI	222.000,00	222.000,00	100,00%	124.420,39	109.664,97	88,14%	14.755,42	25.522,40	12.080,02	47,33%	13.442,38
TOTALE	3.858.078,56	3.983.226,58	103,24%	2.227.045,32	1.192.192,72	53,53%	1.034.852,60	1.127.648,66	487.247,39	43,21%	640.401,27
AVANZO AMMINISTRAZIONE	150.000,00	359.472,72									
AVANZO DI AMMINISTRAZIONE											
FONDO INIZIALE DI CASSA		2.668.576,53									
TOTALE COMPLESSIVO DELLE ENTRATE	4.008.078,56	4.342.699,30	174,93%	2.227.045,32	1.192.192,72	53,53%	1.034.852,60	1.127.648,66	487.247,39	43,21%	640.401,27

N.B.: il fondo di cassa non viene considerato nel computo del TOTALE COMPLESSIVO DELLE ENTRATE

CONTO CONSUNTIVO - QUADRO GENERALE RIASSUNTIVO DELLE SPESE - ESERCIZIO 2012

SPESE	COMPETENZA						RESIDUI					
	Previsioni iniziali	Previsioni definitive	% di definizione	Impegni		Pagamenti	% di realizzazione	Residui dalla competenza	Conservati	Pagati	% di realizzazione	Rimasti
				Totale	Di cui spese correlate alle entrate							
1	2	3	4	5	6	7	8	9	10	11	12	13
TITOLO I SPESE CORRENTI	1.702.979,50	1.715.100,24	100,71%	1.044.866,51		814.473,12	77,95%	230.393,39	590.967,39	262.957,99	44,50%	328.009,40
TITOLO II SPESE IN CONTO CAPITALE	1.617.653,72	1.940.153,72	119,94%	1.036.831,40		593.517,77	57,24%	443.313,63	1.040.270,51	603.980,01	58,06%	436.290,50
TOTALE SPESE FINALI	3.320.633,22	3.655.253,96	110,08%	2.081.697,91		1.407.990,89	67,64%	673.707,02	1.631.237,90	866.938,00	53,15%	764.299,90
TITOLO III SPESE PER RIMBORSO DI PRESTITI	465.445,34	465.445,34	100,00%	106.228,04		106.228,04	100,00%					
TITOLO IV SPESE PER SERVIZI PER CONTO DI TERZI	222.000,00	222.000,00	100,00%	124.420,39		122.334,04	98,32%	2.086,35	1.718.869,36	6.253,30	0,36%	1.712.616,06
TOTALE	4.008.078,56	4.342.699,30	108,35%	2.312.346,34		1.636.552,97	70,77%	675.793,37	3.350.107,26	873.191,30	26,06%	2.476.915,96
TOTALE COMPLESSIVO DELLE SPESE	4.008.078,56	4.342.699,30	108,35%	2.312.346,34		1.636.552,97	70,77%	675.793,37	3.350.107,26	873.191,30	26,06%	2.476.915,96

CONTO CONSUNTIVO - QUADRO GENERALE RIASSUNTIVO DEI RISULTATI DIFFERENZIALI - ESERCIZIO 2012

RISULTATI DIFFERENZIALI	COMPETENZA						RESIDUI					
	Previsioni iniziali	Previsioni definitive	% di definizione	Accertamenti o impegni	Riscossioni o pagamenti	% di realizzazione	Residui attivi e passivi	Conservati	Riscossi o pagati	% di realizzazione	Rimasti	
1	2	3	4	5	6	7	8	9	10	11	12	
A)Equilibrio economico e finanziario												
Entrate titolo I-II-III	(+)	1.841.861,26	1.647.009,28	89,42%	1.241.928,33	1.033.283,71	83,20%	429.638,52	404.600,89	357.177,37	88,28%	47.423,52
Quote oneri urbanizzazione	(+)	30.000,00	30.000,00	100,00%	21.063,05	21.063,05	100,00%					
Avanzo di amministrazione destinato a spese correnti	(+)		204.472,72	/								
Mutui per debiti fuori bilancio	(+)											
Spese correnti	(-)	1.702.979,50	1.715.100,24	100,71%	1.044.866,51	814.473,12	77,95%	716.059,73	590.967,39	262.957,99	44,50%	328.009,40
Differenza		168.881,76	166.381,76	98,52%	218.124,87	239.873,64	109,97%	-286.421,21	-186.366,50	94.219,38	-21,58%	-280.585,88
Quote di capitale dei mutui in estinzione	(-)	106.228,04	106.228,04	100,00%	106.228,04	106.228,04	100,00%					
Differenza		62.653,72	60.153,72	96,01%	111.896,83	133.645,60	119,44%	-286.421,21	-186.366,50	94.219,38	-21,58%	-280.585,88
B)Equilibrio finale												
Entrate finali (titoli I-II-III-IV)	(+)	3.106.861,26	3.232.009,28	104,03%	2.102.624,93	1.082.527,75	51,48%	1.096.628,52	1.071.590,89	475.167,37	44,34%	596.423,52
Spese finali (titoli I-II)	(-)	3.320.633,22	3.655.253,96	110,08%	2.081.697,91	1.407.990,89	67,64%	1.756.351,65	1.631.237,90	866.938,00	53,15%	764.299,90
Saldo netto da												
finanziare	(+)	-213.771,96	-423.244,68	197,99%		-325.463,14	-1555,23	-659.723,13	-559.647,01	-391.770,63	70,00%	-167.876,38
impiegare	(-)				20.927,02							

CONTO CONSUNTIVO - RIEPILOGO GENERALE DI CLASSIFICAZIONE DELLE SPESE - ESERCIZIO 2012

IMPEGNI PER SPESE CORRENTI

INTERVENTI CORRENTI	Personale	Acquisto di beni di consumo e/o di materie prime	Prestazioni di servizi	Utilizzo di beni di terzi	Trasferimenti	Interessi passivi e oneri finanziari diversi	Imposte e tasse	Oneri straordinari della gestione corrente	Totale
FUNZIONI E SERVIZI									
1	2	3	4	5	6	7	8	9	10
<u>FUNZIONI GENERALI DI AMMINISTRAZIONE, DI GESTIONE E DI CONTROLLO</u>									
ORGANI ISTITUZIONALI, PARTECIPAZIONE E DECENTRAMENTO		677,00	23.378,52				1.897,52		25.953,04
SEGRETARIA GENERALE, PERSONALE E ORGANIZZAZIONE	93.587,46	2.719,34	79.853,09	3.098,85	33.536,59	25.556,96	4.079,29		242.431,58
GESTIONE ECONOMICA, FINANZIARIA, PROGRAMMAZIONE, PROVVEDITORATO E CONTROLLO DI GESTIONE	28.893,09	675,00	3.858,79				2.030,29		35.457,17
GESTIONE DELLE ENTRATE TRIBUTARIE E SERVIZI FISCALI			902,00						902,00
GESTIONE DEI BENI DEMANIALI E PATRIMONIALI		1.367,90	34.001,36				2.831,79		38.201,05
UFFICIO TECNICO	47.732,10	74,00	4.970,68				3.805,91		56.582,69
ANAGRAFE, STATO CIVILE, ELETTORALE, LEVA E SERVIZIO STATISTICO	28.163,82	897,23			751,81		2.138,55		31.951,41
ALTRI SERVIZI GENERALI		69,29	19.792,00	6.152,23	5.193,03		500,00	2.783,00	34.489,55
Totale	198.376,47	6.479,76	166.756,44	9.251,08	39.481,43	25.556,96	17.283,35	2.783,00	465.968,49

CONTO CONSUNTIVO - RIEPILOGO GENERALE DI CLASSIFICAZIONE DELLE SPESE - ESERCIZIO 2012

IMPEGNI PER SPESE CORRENTI

INTERVENTI CORRENTI	Personale	Acquisto di beni di consumo e/o di materie prime	Prestazioni di servizi	Utilizzo di beni di terzi	Trasferimenti	Interessi passivi e oneri finanziari diversi	Imposte e tasse	Oneri straordinari della gestione corrente	Totale
1	2	3	4	5	6	7	8	9	10
FUNZIONI E SERVIZI									
ASSISTENZA SCOLASTICA, TRASPORTO, REFEZIONE E ALTRI SERVIZI		3.473,78	2.284,61		5.000,00		370,80		11.129,19
Totale		4.426,23	2.284,61		48.300,00		370,80		55.381,64
FUNZIONI RELATIVE ALLA CULTURA ED AI BENI CULTURALI									
BIBLIOTECHE, MUSEI E PINACOTECHE		170,00							170,00
TEATRI, ATTIVITA' CULTURALI E SERVIZI DIVERSI NEL SETTORE CULTURALE					3.825,00				3.825,00
Totale		170,00			3.825,00				3.995,00
FUNZIONI NEL SETTORE SPORTIVO E RICREATIVO									
PISCINE COMUNALI									
STADIO COMUNALE, PALAZZO DELLO SPORT ED ALTRI IMPIANTI					1.355,53				1.355,53
MANIFESTAZIONI DIVERSE NEL SETTORE SPORTIVO E RICREATIVO					3.000,00				3.000,00
Totale					4.355,53				4.355,53

CONTO CONSUNTIVO - RIEPILOGO GENERALE DI CLASSIFICAZIONE DELLE SPESE - ESERCIZIO 2012

IMPEGNI PER SPESE CORRENTI

INTERVENTI CORRENTI									
FUNZIONI E SERVIZI	Personale	Acquisto di beni di consumo e/o di materie prime	Prestazioni di servizi	Utilizzo di beni di terzi	Trasferimenti	Interessi passivi e oneri finanziari diversi	Imposte e tasse	Oneri straordinari della gestione corrente	Totale
1	2	3	4	5	6	7	8	9	10
SERVIZI RELATIVI ALL'AGRICOLTURA									
Totale									
<u>FUNZIONI RELATIVE A SERVIZI PRODUTTIVI</u>									
DISTRIBUZIONE GAS									
CENTRALE DEL LATTE									
DISTRIBUZIONE ENERGIA ELETTRICA									
TELERISCALDAMENTO									
FARMACIE									
ALTRI SERVIZI PRODUTTIVI									
Totale									
TOTALI	304.775,08	49.785,01	457.861,00	9.251,08	151.676,26	42.706,64	26.028,44	2.783,00	1.044.866,51

CONTO CONSUNTIVO - RIEPILOGO GENERALE DI CLASSIFICAZIONE DELLE SPESE - ESERCIZIO 2012**IMPEGNI PER SPESE IN CONTO CAPITALE**

INTERVENTI PER INVESTIMENTI	Acquisizione di beni immobili	Espropri e servitù onerose	Acquisto di beni specifici per realizzazioni in economia	Utilizzo di beni di terzi per realizzazioni in economia	Acquisizione beni mobili, macchine ed attrezzature tecnico-scientifiche	Incarichi professionali esterni	Trasferimenti di capitale	Partecipaz. azionarie	Conferimenti di capitale	Concessioni di crediti e anticipazioni	Totale
1	2	3	4	5	6	7	8	9	10	11	12
FUNZIONI E SERVIZI											
DISTRIBUZIONE GAS											
CENTRALE DEL LATTE											
DISTRIBUZIONE ENERGIA ELETTRICA											
TELERISCALDAMENTO											
FARMACIE											
ALTRI SERVIZI PRODUTTIVI											
Totale											
TOTALI	1.031.891,97				1.941,93	2.997,50					1.036.831,40

CONTO CONSUNTIVO - RIEPILOGO GENERALE DI CLASSIFICAZIONE DELLE SPESE - ESERCIZIO 2012**SPESE PER RIMBORSO DI PRESTITI**

INTERVENTI PER RIMBORSO DI PRESTITI	Rimborso per anticipazioni di cassa	Rimborso di finanziamenti a breve termine	Rimborso di quota capitale di mutui e prestiti	Rimborso di prestiti obbligazionari	Rimborso di quota capitale di debiti pluriennali	Totale
FUNZIONI E SERVIZI	2	3	4	5	6	7
1	2	3	4	5	6	7
<u>FUNZIONI GENERALI DI AMMINISTRAZIONE, DI GESTIONE E DI CONTROLLO</u>						
GESTIONE ECONOMICA, FINANZIARIA, PROGRAMMAZIONE, PROVVEDITORATO E CONTROLLO DI GESTIONE			106.228,04			106.228,04
Totale			106.228,04			106.228,04
TOTALI			106.228,04			106.228,04

FUNZIONI DELEGATE DALLA REGIONE - ESERCIZIO 2012

Descrizione	RS CP T	Residui conservati e Stanzamenti definitivi di bilancio	N.di Rif. allo	Conto del tesoriere	Determinazione dei residui	Impegni	Minori residui o economie
		Residui (A)	Svol gimen to	Pagamenti	Residui da riportare	Residui (D=B+C)	(E=A-D)(*)
		Competenza (F)		Residui (B)	Residui (C)	Competenza(I=G+H)(**)	(L=F-I)
		Totale (M)		Competenza (G)	Competenza (H)	Impegni al 31/12 (P=D+I)	
				Totale (N)	Residui al 31/12 (O=C+H)		
TITOLO IV SPESE PER SERVIZI PER CONTO DI TE I							
4.00.00.05 SPESE PER SERVIZI PER CONTO DI TE I	RS CP T	1.299,24 5.000,00 6.299,24	0001 0001 0001	151,03 3.097,80 3.248,83	1.148,09 1.731,25 2.879,34	1.299,12 4.829,05 6.128,17	0,12-INS 170,95-
TOTALE TITOLO IV	RS CP T	1.299,24 5.000,00 6.299,24		151,03 3.097,80 3.248,83	1.148,09 1.731,25 2.879,34	1.299,12 4.829,05 6.128,17	0,12-INS 170,95-
RIEPILOGO DEI TITOLI							
TITOLO IV	RS CP T	1.299,24 5.000,00 6.299,24		151,03 3.097,80 3.248,83	1.148,09 1.731,25 2.879,34	1.299,12 4.829,05 6.128,17	0,12-INS 170,95-
RIEPILOGO DEI TITOLI							
TOTALE	RS CP T	1.299,24 5.000,00 6.299,24		151,03 3.097,80 3.248,83	1.148,09 1.731,25 2.879,34	1.299,12 4.829,05 6.128,17	0,12-INS 170,95-

(*)Motivi del verificarsi dei minori residui passivi: Insussistenti (INS); Prescritti (PRE)

(**)Indicare la parte degli impegni che si riferisce a mere regolazioni contabili di spese correlate alle entrate (COR)

FUNZIONI DELEGATE DALLA REGIONE - ESERCIZIO 2012

Descrizione	RS CP T	Residui conservati e Stanziamenti definitivi di bilancio	N.di Rif. allo Svol gimen to	Conto del tesoriere	Determinazione dei residui	Impegni	Minori residui o economie
		Residui (A)		Pagamenti	Residui da riportare	Residui (D=B+C)	(E=A-D)(*)
		Competenza (F)		Residui (B)	Residui (C)	Competenza(I=G+H)(**)	(L=F-I)
		Totale (M)		Competenza (G)	Competenza (H)	Impegni al 31/12 (P=D+I)	
		Totale (N)		Residui al 31/12 (O=C+H)			
RIEPILOGO DEI TITOLI							
TOTALE GENERALE DELLA SPESA	RS CP T	1.299,24 5.000,00 6.299,24		151,03 3.097,80 3.248,83	1.148,09 1.731,25 2.879,34	1.299,12 4.829,05 6.128,17	0,12-INS 170,95-

(*)Motivi del verificarsi dei minori residui passivi: Insussistenti (INS); Prescritti (PRE)

(**)Indicare la parte degli impegni che si riferisce a mere regolazioni contabili di spese correlate alle entrate (COR)

UTILIZZO DI CONTRIBUTI E TRASFERIMENTI DA ORGANISMI COMUNITARI E INTERNAZIONALI - 2012

Descrizione	RS CP T	Residui conservati e Stanziamenti definitivi di bilancio	N.di Rif. allo	Conto del tesoriere	Determinazione dei residui	Impegni	Minori residui o economie
		Residui (A)	Svol gimen to	Pagamenti	Residui da riportare	Residui (D=B+C)	(E=A-D)(*)
		Competenza (F)		Residui (B)	Residui (C)	Competenza(I=G+H)(**)	(L=F-I)
		Totale (M)		Competenza (G)	Competenza (H)	Impegni al 31/12 (P=D+I)	
				Totale (N)	Residui al 31/12 (O=C+H)		
TITOLO II SPESE IN CONTO CAPITALE							
08 FUNZIONI NEL CAMPO DELLA VIABILITA E DEI TRASPORTI							
SERVIZIO 08.01 VIABILITA', CIRCOLAZIONE STRADALE SERVIZI CONNESSI							
2.08.01.01 ACQUISIZIONE DI BENI IMMOBILI	RS CP T	59.059,64	0001 0001 0001	3.600,00	55.459,64	59.059,64	
TOTALE SERVIZIO 01	RS CP T	59.059,64		3.600,00	55.459,64	59.059,64	
TOTALE FUNZIONE 08	RS CP T	59.059,64		3.600,00	55.459,64	59.059,64	
RIASSUNTO DEL TITOLO II SPESE IN CONTO CAPITALE							
08 FUNZIONI NEL CAMPO DELLA VIABILITA E DEI TRASPORTI	RS CP T	59.059,64		3.600,00	55.459,64	59.059,64	

(*)Motivi del verificarsi dei minori residui passivi: Insussistenti (INS); Prescritti (PRE)

(**)Indicare la parte degli impegni che si riferisce a mere regolazioni contabili di spese correlate alle entrate (COR)

UTILIZZO DI CONTRIBUTI E TRASFERIMENTI DA ORGANISMI COMUNITARI E INTERNAZIONALI - 2012

Descrizione	RS CP T	Residui conservati e Stanzamenti definitivi di bilancio	N.di Rif. allo Svol gimen to	Conto del tesoriere	Determinazione dei residui	Impegni	Minori residui o economie (E=A-D)(*) (L=F-I)
		Residui (A)		Pagamenti	Residui da riportare		
				Competenza (F)	Residui (B)	Residui (C)	
		Totale (M)			Competenza (G)	Residui al 31/12 (O=C+H)	
TOTALE TITOLO II							
	RS	59.059,64		3.600,00	55.459,64	59.059,64	
	CP						
	T	59.059,64		3.600,00	55.459,64	59.059,64	
RIEPILOGO DEI TITOLI							
TITOLO II							
	RS	59.059,64		3.600,00	55.459,64	59.059,64	
	CP						
	T	59.059,64		3.600,00	55.459,64	59.059,64	
RIEPILOGO DEI TITOLI							
TOTALE							
	RS	59.059,64		3.600,00	55.459,64	59.059,64	
	CP						
	T	59.059,64		3.600,00	55.459,64	59.059,64	
RIEPILOGO DEI TITOLI							
TOTALE GENERALE DELLA SPESA							
	RS	59.059,64		3.600,00	55.459,64	59.059,64	
	CP						
	T	59.059,64		3.600,00	55.459,64	59.059,64	

(*)Motivi del verificarsi dei minori residui passivi: Insussistenti (INS); Prescritti (PRE)

(**)Indicare la parte degli impegni che si riferisce a mere regolazioni contabili di spese correlate alle entrate (COR)

CONTO CONSUNTIVO - QUADRO RIASSUNTIVO DELLA GESTIONE DI COMPETENZA - ESERCIZIO 2012

RISCOSSIONI	(+)	1.192.192,72
PAGAMENTI	(-)	1.636.552,97
DIFFERENZA		-444.360,25
RESIDUI ATTIVI	(+)	1.034.852,60
RESIDUI PASSIVI	(-)	675.793,37
DIFFERENZA		359.059,23
	AVANZO (+) O DISAVANZO (-)	-85.301,02
RISULTATO DI GESTIONE	<ul style="list-style-type: none">- FONDI VINCOLATI- FONDI PER FINANZIAMENTO SPESE IN CONTO CAPITALE- FONDI DI AMMORTAMENTO- FONDI NON VINCOLATI	-85.301,02

CONTO CONSUNTIVO - QUADRO RIASSUNTIVO DELLA GESTIONE FINANZIARIA - ESERCIZIO 2012

	GESTIONE		TOTALE
	RESIDUI	COMPETENZA	
Fondo di cassa al 1° Gennaio	=====	=====	2.668.576,53
RISCOSSIONI	487.247,39	1.192.192,72	1.679.440,11
PAGAMENTI	873.191,30	1.636.552,97	2.509.744,27
FONDO DI CASSA AL 31 DICEMBRE			1.838.272,37
PAGAMENTI per azioni esecutive non regolarizzate al 31 Dicembre			
DIFFERENZA			1.838.272,37
RESIDUI ATTIVI	640.401,27	1.034.852,60	1.675.253,87
RESIDUI PASSIVI	2.476.915,96	675.793,37	3.152.709,33
DIFFERENZA			-1.477.455,46
	AVANZO (+) O DISAVANZO (-)		360.816,91
	- Fondi vincolati		117.500,00
Risultato di amministrazione	- Fondi per finanziamento spese in conto capitale		1.458,35
	- Fondi di ammortamento		
	- Fondi non vincolati		241.858,56

BORCA DI CADORE, lì 25/03/2013

IL SEGRETARIO

IL RESPONSABILE DEL SERVIZIO FINANZIARIO

 IL RAPPRESENTANTE LEGALE

Timbro
dell'ente

Allegato "C"

**COMUNE DI BORCA DI CADORE
PROVINCIA DI BELLUNO**



**RESIDUI ATTIVI
ESERCIZIO FINANZIARIO 2012**

ELENCO RESIDUI ATTIVI PER RESPONSABILE DEL CAPITOLO ED ANNO AL 31/12/2012

ACCERTAMENTO DESCRIZIONE	RISORSA	CAPITOLO	IMPORTO A RESIDUO
RESPONSABILE RESPONSABILE DELL'AREA AMMINISTRATIVA			
ANNO 1972			
1972/1/0 QUOTA RESIDUA MUTUO PER SISTEMAZIONE STRADE COMUNALI (PROGETTO TOSCANI)	5.03.6050	5310/0	3.454,67
TOTALE ANNO 1972			3.454,67
ANNO 1974			
1974/1/0 QUOTA RESIDUA MUTUO PER COSTRUZIONE STRADA "LAGUNA" (OCCUPAZ.TERRENI)	5.03.6050	5320/0	2.100,08
TOTALE ANNO 1974			2.100,08
ANNO 1997			
1997/326/0 MUTUO RISTRUTTURAZIONE EX SCUOLE ELEMENTARI	5.03.6050	5300/0	182,89
TOTALE ANNO 1997			182,89
ANNO 2003			
2003/85/0 CONTRIBUTO PER LAVORI DI COMPLETAMENTO PISTA CICLABILE DETERMINAZIONE COMUNITÀ MONTANA N.232/03 DEL 1 OTTOBRE 2003	4.04.5350	4400/0	34.000,00
2003/86/0 MUTUO PER COSTRUZIONE MARCIAPIEDE VIA VENEZIA	5.03.6050	5385/0	20.033,15
TOTALE ANNO 2003			54.033,15
ANNO 2004			
2004/96/0 ATTRAVERSAMENTO PONTE DI CANCIA CON CONDOTTA IDRICA - DEPOSITO CAUZIONALE CONCESSIONE IDRAULICA	6.04.0000	6011/0	170,00
TOTALE ANNO 2004			170,00
ANNO 2006			
2006/43/0 AFFITTO EX LATTERIA 2006	3.02.0415	3200/0	744,76
2006/66/0 DEPOSITO CAUZIONALE PER RINNOVO CONCESSIONE IDRICA PIAN DE MADIER/FONTANOI	6.04.0000	6011/0	20,51
2006/70/0 RIMBORSO CANONE CONCESSIONE IDRICA PIAN DE MADIER/FONTANOI ANNO 2006	6.05.0000	6005/0	821,93
TOTALE ANNO 2006			1.587,20
ANNO 2007			
2007/81/0 AFFITTO EX LATTERIA	3.02.0415	3200/0	761,27
TOTALE ANNO 2007			761,27
ANNO 2009			
2009/55/0 S.DO I SEMESTRE 2009 MUTUI SERVIZIO IDRICO	3.05.4500	3590/0	2.457,56
2009/76/0 RIMBORSO SPESE FORNITURA ENERGIA ELETTRICA UTENZE 321 526 942 E 322 510 250	3.05.4000	3530/0	2.000,00

ELENCO RESIDUI ATTIVI PER RESPONSABILE DEL CAPITOLO ED ANNO AL 31/12/2012

ACCERTAMENTO DESCRIZIONE	RISORSA	CAPITOLO	IMPORTO A RESIDUO
2009/87/0 RIMBORSO CANONE 2009 ATRAVERSAMENTO PNTE CON ACQUEDOTTO COMUNALE	3.05.4000	3530/0	186,64
TOTALE ANNO 2009			4.644,20
ANNO 2010			
2010/129/0 PROVENTI SERVIZI CIMITERIALI	3.01.3250	3160/0	516,50
2010/130/0 RIMBORSO MUTUI SERVIZIO IDRICO - ANNO 2010	3.05.4500	3590/0	4.915,12
TOTALE ANNO 2010			5.431,62
ANNO 2011			
2011/17/0 CANONI CONCESSIONI DERIVAZIONI IDRICHE N. 756, 798 E 1107 ANNI 2006-2010	6.05.0000	6005/0	6.621,79
2011/18/0 AFFITTO EX LATTERIA ANNI 2009-2010	3.02.0415	3200/0	596,77
2011/40/0 CANONI IDRICI DERIVAZIONI N. 756 E 1107 ANNO 2011	6.05.0000	6005/0	1.808,15
2011/49/0 IMPOSTA COMUNALE PUBBLICITÀ 2011	1.01.0100	1110/0	500,00
2011/50/0 TOSAP 2011	1.02.0350	1200/0	450,00
2011/59/0 REDAZIONE PIANO PROT. CIVILE	6.05.0000	6005/0	4.000,00
2011/85/0 COMPLETAMENTO SALA POLIFUNZIONALE	4.04.5350	4455/0	5.000,00
2011/91/0 RIMBORSO MUTUI SERVIZIO IDRICO - ANNO 2011	3.05.4500	3590/0	4.915,12
2011/93/0 CONTRIBUTO REGIONALE FRANA CANCIA (DGR 1127/2010)	2.05.2300	2320/1	29.379,78
TOTALE ANNO 2011			53.271,61
ANNO 2012			
2012/20/0 RISCOSSIONE ANTICIPAZIONE ECONOMATO 2012	6.06.0000	6006/0	3.579,84
2012/33/0 SPESE REGISTRAZIONE REP. 151	6.07.0000	6007/0	24,56
2012/34/0 RIMBORSO CANONI IDRICI ARRETRATI CONCESSIONE N. 756 "PIAN DE MADIER"+INTEGRAZIONE CAUZIONE PER RINNOVO CONCESSIONE TRENTENNALE	6.05.0000	6005/0	6.383,49
2012/47/0 RESTITUZIONE FT. 34	6.05.0000	6005/0	50,00
2012/48/0 RESTITUZIONE FT. 34	3.05.4000	3530/0	50,00
2012/64/0 RIMBORSO ASSEGNO DI CURA ANNO 2010	6.05.0000	6015/0	596,00
2012/67/0 BUONO LIBRI 2011-2012	6.05.0000	6015/0	125,80

ELENCO RESIDUI ATTIVI PER RESPONSABILE DEL CAPITOLO ED ANNO AL 31/12/2012

ACCERTAMENTO DESCRIZIONE	RISORSA	CAPITOLO	IMPORTO A RESIDUO
2012/108/0 RIMBORSO CANONI IDRICI PRATICHE 756 E 1107 ANNO 2012	6.05.0000	6005/0	2.511,73
2012/125/0 RIMBORSO SPESE ABBONAMENTO SCUOLE SUPERIORI AS 2012-2013	6.05.0000	6015/0	1.484,00
2012/131/0 TARSU 2012	1.02.0450	1210/0	196.800,18
2012/132/0 ADDIZIONALE PROVINCIALE TARSU (5%)	1.02.0450	1210/0	8.945,47
2012/133/0 RIMBORSO NOTIFICHE - PRELIEVO DA CCP DEL 12/03/2013	3.05.4000	3500/0	30,00
2012/134/0 IMPOSTA COMUNALE PUBBLICITÀ - PRELIEVO DA CCP DEL 12/03/2013	1.01.0100	1110/0	1.000,00
2012/135/0 TOSAP - PRELIEVO DA CCP DEL 12/03/2013	1.02.0350	1200/0	900,00
2012/137/0 TARSU DA RUOLI ANNI PRECEDENTI - PRELIEVO DA CCP DEL 12/03/2013	1.02.0450	1210/0	511,91
2012/138/0 DIRITTI ANAGRAFE DICEMBRE 2012	3.01.2350	3100/0	28,40
		TOTALE ANNO 2012	223.021,38
		TOTALE RESPONSABILE RESPONSABILE DELL'AREA AMMINISTRATIVA	348.658,07

ELENCO RESIDUI ATTIVI PER RESPONSABILE DEL CAPITOLO ED ANNO AL 31/12/2012

ACCERTAMENTO DESCRIZIONE	RISORSA	CAPITOLO	IMPORTO A RESIDUO
RESPONSABILE RESPONSABILE DELL'AREA TECNICA			
ANNO 2006			
2006/63/0 CONTRIBUTO PER I LAVORI DI COMPLETAMENTO DELL'AREA RICREATIVA IN LOC. LAGUNA GIUNTA COMUNITÀ N.35 DEL 6 LUGLIO 2005 E DETERMINAZ N.107/06	4.04.5350	4450/0	5.000,00
TOTALE ANNO 2006			5.000,00
ANNO 2007			
2007/50/0 MUTUO PER COSTRUZIONE PADIGLIONE IN LOC. LAGUNA	5.03.6050	5440/0	4.764,58
TOTALE ANNO 2007			4.764,58
ANNO 2011			
2011/83/0 2010CONTRIBUTO REGIONALE RIPRISTINO INFRASTRUTTURE CANCIA - DGR 1119/	4.03.5300	4600/1	400.000,00
2011/84/0 CONTRIBUTO REGIONALE MANUTENZIONE STRADA THIERA E COMPLETAMENTO SALA POLIFUNZIONALE	4.03.5300	4345/0	90.000,00
2011/92/0 CONTRIBUTO BIM PER ACQUISTO PAZZATRICE STRADALE E LAMA SGOMBRANEVE	4.04.5350	4350/1	15.000,00
TOTALE ANNO 2011			505.000,00
ANNO 2012			
2012/44/0 CONTRIBUTO PROVINCIALE MITIGAZIONE FRANA COL TERON ORSOLINA	4.04.5350	4370/0	11.452,56
2012/46/0 COFINANZIAMENTO MANUTENZIONE STRADA THIERA E COMPLETAMENTO SALA POLIFUNZIONALE	4.04.5350	4410/2	75.000,00
2012/110/0 COFINANZIAMENTO COPERTURA CAMPO POLIVALENTE	4.04.5350	4428/0	120.000,00
2012/124/0 CONTRIBUTO DERIVANTE DA PUA EX-NICOLA'S	4.05.0000	4520/0	200.000,00
2012/128/0 CONTRIBUTO REGIONALE COPERTURA LAGUNA	4.03.5300	4340/0	330.000,00
2012/129/0 CONTRIBUTO PROVINCIALE SISTEMAZIONE PIAN DEI CIAVAI	4.04.5350	4331/0	50.000,00
2012/130/0 CONTRIBUTO CM SISTEMAZIONE PONTE NUOVO	4.04.5350	4410/0	25.000,00
2012/136/0 SANZIONI - PRELIEVO DA CCP DEL 12/03/2013	3.01.2500	3150/0	378,66
TOTALE ANNO 2012			811.831,22
TOTALE RESPONSABILE RESPONSABILE DELL'AREA TECNICA			1.326.595,80

TOTALE RESIDUI	640.401,27
TOTALE COMPETENZA	1.034.852,60
TOTALE GENERALE	1.675.253,87

Allegato "D"

**COMUNE DI BORCA DI CADORE
PROVINCIA DI BELLUNO**



**RESIDUI PASSIVI
ESERCIZIO FINANZIARIO 2012**

ELENCO RESIDUI PASSIVI PER RESPONSABILE DEL CAPITOLO ED ANNO AL 31/12/2012

IMPEGN DESCRIZIONE	INTERVENTO	CAPITOLO	IMPORTO A RESIDUO
RESPONSABILE RESPONSABILE DELL'AREA AMMINISTRATIVA			
ANNO 2005			
2005/302/0 CONTRIBUTO REGIONALE LIBRI DI TESTO A.S. 2005/06	4.00.00.05	5005/0	128,24
TOTALE ANNO 2005			128,24
ANNO 2006			
2006/263/0 FINANZIAMENTO DEL MINISTERO DELL'AMBIENTE PER OPERE DI MITIGAZIONE DEL RISCHIO IDROGEOLOGICO A CANCIA	4.00.00.05	5005/0	1.700.000,00
2006/264/0 CONTRIBUTO LIBRI DI TESTO	4.00.00.05	5015/0	310,20
TOTALE ANNO 2006			1.700.310,20
ANNO 2007			
2007/259/0 RESTITUZIONE CAUZIONE XCOSTRUZIONE BUSSOLA (DELIBERA GIUNTA N. 32/2007)	4.00.00.04	5004/0	500,00
2007/260/0 RESTITUZIONE CAUZIONE AGGIUDICAZIONE GARA X AFFITTO BAR LAGUNA ALLA DITTA MARMAROLE SAS	4.00.00.04	5004/0	3.000,00
TOTALE ANNO 2007			3.500,00
ANNO 2008			
2008/102/0 COLLAUDO OPERE URBANIZZAZIONE	4.00.00.05	5005/0	800,00
2008/324/0 CONTRIBUTO LIBRI TESTO 2008	4.00.00.05	5015/0	90,19
TOTALE ANNO 2008			890,19
ANNO 2009			
2009/162/0 CONTRIBUTO REGIONALE "BUONI LIBRI"	4.00.00.05	5015/0	127,05
2009/228/0 SALDO LIBRI TESTO 2008	4.00.00.05	5015/0	38,65
2009/231/0 PRIMI AIUTI FAMIGLIE CANCIA	1.09.03.05	19036/0	32.160,16
2009/255/0 DIRITTI SEGRETERIA AG. AUTONOMA SEGRETERARI REP. 145	1.01.02.05	11600/0	47,62
2009/256/0 COMPENSO GESTIONE ICI 2009	1.01.03.01	11920/0	16,02
2009/271/0 STRAORDINARI 2009	1.01.02.01	11320/0	4.109,40
TOTALE ANNO 2009			36.498,90
ANNO 2010			
2010/91/0 DIRITTI AG. SEGRETERARI	1.01.02.05	11600/0	1,45
2010/112/0 INDENNITÀ FINE MANDATO SINDACO	1.01.01.03	11200/0	1.180,45

ELENCO RESIDUI PASSIVI PER RESPONSABILE DEL CAPITOLO ED ANNO AL 31/12/2012

IMPEGN DESCRIZIONE	INTERVENTO	CAPITOLO	IMPORTO A RESIDUO
2010/152/0 CONTRIBUTO ORDINARIO 2010	1.05.02.05	17050/0	832,00
2010/162/0 STRAORDINARI 2010	1.01.02.01	11320/0	4.109,40
2010/180/0 PRIMO RIPARTO CONTRIBUTO REGIONALE PER INTERVENTI DI RIPRISTINO FRANA CANCIA DEL 18/07/2009 - DGR 3429/2009	1.09.03.05	19036/0	142.091,08
2010/212/0 VERSAMENTO IRAP SU INDENNITÀ FINE MANDATO SINDACO - ANNO 2010	1.01.01.07	11230/0	150,00
2010/215/0 ARRETRATI SEGRETARIO COMUNALE	1.01.02.01	11310/0	1.300,00
2010/216/0 COMPENSO GESTIONE ICI 2010	1.01.03.01	11920/0	3.500,00
		TOTALE ANNO 2010	153.164,38
ANNO 2011			
2011/35/0 STRAORDINARI 2011	1.01.02.01	11320/0	4.109,40
2011/80/0 CONTRIBUTO A SOSTEGNO ATTIVITÀ FORMATIVE	1.07.02.03	18030/0	300,00
2011/199/0 CONTRIBUTO PER RIMBORSO SPESE ABBONAMENTO DI TRASPORTO SCOLASTICO SCUOLE SUPERIORI. ANNO SCOLASTICO 2011-2012.	1.04.05.05	16570/0	30,70
2011/220/0 REDAZIONE PAINO PROTEZIONE CIVILE	4.00.00.05	5005/0	2.000,00
2011/221/0 REDAZIONE PIANO PROT. CIVILE	4.00.00.05	5005/0	2.000,00
2011/229/0 CONTRIBUTI SOCIALE - GIROCASSA - VEDI REV. 131/2010	4.00.00.05	5015/0	582,00
2011/232/0 INDENNITÀ FINE MANDATO SINDACO	1.01.01.03	11200/0	1.400,00
2011/248/0 ACCOGLIENZA PROFUGHI 2011 - RESIDUI (€ 8,00/PERS./DIE)	4.00.00.05	5005/0	3.028,41
2011/250/0 CONTR. BENZINA - ASSEGNO NON PAGATI	4.00.00.05	5005/0	11,32
2011/251/0 VERSAMENTO IRAP SU INDENNITÀ DI FINE MANDATO SINDACO - ANNO 2011	1.01.01.07	11230/0	150,00
2011/255/0 INCENTIVANTE ICI 2011	1.01.03.01	11920/0	4.000,00
2011/259/0 CONTRIBUTO ORDINARIO MAGNIFICA COMUNITÀ	1.05.02.05	17050/0	850,00
2011/262/0 ACQUISTO MACCHINE UFFICIO - VEDI REV. 178/2011	2.01.02.05	20020/0	832,00
		TOTALE ANNO 2011	19.293,83
ANNO 2012			
2012/9/0 CONTRIBUTI PREVIDENZIALI PERSONALRE AMM.VO	1.01.02.01	11310/0	161,56

ELENCO RESIDUI PASSIVI PER RESPONSABILE DEL CAPITOLO ED ANNO AL 31/12/2012

IMPEGN DESCRIZIONE	INTERVENTO	CAPITOLO	IMPORTO A RESIDUO
2012/10/0 CONTRIBUTI PREVIDENZIALI PERSONALRE AMM.VO	1.01.03.01	11910/0	161,56
2012/11/0 CONTRIBUTI PREVIDENZIALI PERSONALRE AMM.VO	1.01.06.01	14010/0	161,56
2012/12/0 CONTRIBUTI PREVIDENZIALI PERSONALRE AMM.VO	1.01.07.01	15010/0	161,56
2012/13/0 CONTRIBUTI PREVIDENZIALI PERSONALRE AMM.VO	1.03.01.01	16010/0	151,25
2012/14/0 CONTRIBUTI PREVIDENZIALI PERSONALRE AMM.VO	1.08.01.01	18510/0	976,25
2012/15/0 CONTRIBUTI PREVIDENZIALI PERSONALRE AMM.VO	1.10.05.01	19590/0	976,25
2012/19/0 IRAP	1.01.03.07	12700/0	0,20
2012/28/0 CONVENZIONE SEGRETERIA	1.01.02.05	11610/0	5.713,75
2012/29/0 INDENNITÀ RISULTATO SEGRETARIO	1.01.02.01	11306/0	3.000,00
2012/31/0 PRODUTTIVITÀ 2012	1.01.02.01	11320/0	4.056,40
2012/32/0 STRAORDINARI 2012	1.01.02.01	11320/0	3.406,47
2012/34/0 INDENITYÀ RISULTATO UT	1.01.02.01	14002/0	1.500,00
2012/35/0 RIMBORSO SPESE VIAGGIO	1.01.02.03	11480/0	2,80
2012/56/0 BENI CONSUMO SEGRETERIA	1.01.02.02	11400/0	474,46
2012/58/0 SPESE ANAGRAFE	1.01.07.02	15040/0	45,30
2012/61/0 MATERIALE INFORMATICO	1.01.08.02	15500/0	59,29
2012/62/0 LIBRI TESTO ALUNNI SCUOLE ELEMANTARI	1.04.02.02	16530/0	72,43
2012/64/0 PASTI DIPENDENTI	1.01.02.03	11500/0	1.634,00
2012/66/0 SPESE FUNZIONAMENTO UFFICI	1.01.02.03	11530/1	3.167,64
2012/67/0 SPESE VISITE MEDICHE	1.01.02.03	11540/0	31,00
2012/68/0 SPESE SERVIZIOI TESORERIA	1.01.03.03	12500/0	165,95
2012/69/0 SPESE GESTIONE BENI PATRIMONIALI	1.01.05.03	13025/0	128,85
2012/70/0 IMPOSTE E TASSE	1.01.05.07	13060/0	623,78
2012/74/0 SPESE RELATIVE ALL'IVA	1.01.08.07	15560/0	500,00

ELENCO RESIDUI PASSIVI PER RESPONSABILE DEL CAPITOLO ED ANNO AL 31/12/2012

IMPEGN DESCRIZIONE	INTERVENTO	CAPITOLO	IMPORTO A RESIDUO
2012/77/0 CANONE LOCAZ. UFF. POSTALE	1.01.02.04	15501/0	1.598,85
2012/78/0 SPESE SERVIZI SOCIALI	1.10.04.03	19520/0	1.988,99
2012/80/0 SPESE UFF. COLLOCAMENTO	1.01.02.05	11620/0	300,00
2012/81/0 SPESE GENERALI SCUOLA ELEMENTARE	1.04.02.05	16520/0	26.000,00
2012/82/0 SPESE SCUOLA MEDIA	1.04.03.05	16540/0	10.697,87
2012/84/0 SPESE PER ASSISTENZA ANZIANI	1.10.04.05	19530/0	11.974,16
2012/85/0 SERVIZI SOCIALI ULSS 1	1.10.04.05	19560/0	1.919,25
2012/89/0 CONVENZIONE CON COMUNE VALLE PER SERVIZIO POLIZIA LOCALE FIERA 2011	4.00.00.05	5005/0	1,34
2012/94/0 COMPENSO REVISORE CONTI ANNO 2011	1.01.03.03	12520/0	3,65
2012/96/0 CENSIMENTO POPOLAZIONE 2011	4.00.00.05	5005/0	16,44
2012/122/0 DIRITTI EX AGES REP 151	1.01.02.05	11600/0	134,51
2012/126/0 CONTRIBUTO STRAORDINARIO 2012	1.04.01.05	16500/0	1.800,00
2012/139/0 NOLEGGIO MULTIFUNZIONE AREA AMM.VA	1.01.08.04	15500/1	1.352,81
2012/140/0 NOLTEGGIO MULTIFUNZIONE AREA AMM.VA	1.01.08.04	15500/1	319,44
2012/170/0 NOLEGGIO MULTIFUNZIONE UT	1.01.08.04	15500/1	1.078,70
2012/179/0 MODULO PATRIMONIO E INCASSO DIRETTO TARSU	1.01.08.05	15505/0	1.727,88
2012/186/0 SPESE REGISTRAZIONE CONTRATTO REP 152	4.00.00.07	5007/0	107,09
2012/188/0 SALDO CENSIMENTO POPOLAZIONE 2011	4.00.00.05	5005/0	8,84
2012/199/0 CONTRIBUTO STATALE LIBRI TESTO	4.00.00.05	5015/0	247,25
2012/200/0 INDENNITÀ FINE MANDATO SINDACO	1.01.01.03	11200/0	233,50
2012/203/0 QUOTA 2012 PATTO TERRITORIALE DOLOMITI VENETE	1.01.01.03	11220/0	247,45
2012/208/0 SPESE REGISTRAZIONE REP. 154	4.00.00.07	5007/0	29,82
2012/209/0 SPESE REGISTRAZIONE REP 155	4.00.00.07	5007/0	29,82

ELENCO RESIDUI PASSIVI PER RESPONSABILE DEL CAPITOLO ED ANNO AL 31/12/2012

IMPEGN DESCRIZIONE	INTERVENTO	CAPITOLO	IMPORTO A RESIDUO
2012/210/0 POLIZZA N. 64/M09824957 RCT/RC E 34650 KASKO AUTOVARIE	1.01.02.03	11520/0	9.100,00
2012/211/0 CONTRIBUTI STRAORDINARI 2012	1.07.02.03	18030/0	1.806,74
2012/212/0 QUOTA ANNO 2012	1.05.02.05	17050/0	825,00
2012/213/0 SERVIZIO SKIBUS 2012-2013	1.07.01.03	18020/0	4.093,57
2012/215/0 RIMBORSO SPESE ABBONAMENTO SCUOLE SUPERIORI AS 2012-2013 - QUOTA COMUNE	1.04.05.05	16570/0	2.131,20
2012/216/0 RIMBORSO SPESE ABBONAMENTO SCUOLE SUPERIORI AS 2012-2013 - QUOTA BIM	4.00.00.05	5015/0	1.484,00
2012/218/0 SUPPORTO ALLE FAMIGLIE NELLE SPESE DI TRASPORTO SCOLASTICO - SALDO A.S. 2011/2012 - RIPROPOSIZIONE	4.00.00.05	5005/0	126,75
2012/219/0 SPESE CC. TARSU	1.01.04.03	12810/0	200,00
2012/220/0 CONTRIBUTO FONDAZIONE IFEL 2011	1.01.04.03	12810/0	702,00
2012/221/0 RIMBORSO ICI-IMU	1.01.08.08	15570/0	2.783,00
2012/222/0 SPESE SOCIALE	1.10.04.02	19515/0	464,00
2012/223/0 COMPENSO REVISORE CONTI ANNO 2012	1.01.03.03	12520/0	3.213,76
2012/224/0 IRAP INDENNITÀ FINE MANDATO SINDACO	1.01.01.07	11230/0	90,00
2012/225/0 DEPOSITO CAUZIONALE	4.00.00.04	5004/0	35,00
2012/230/0 RETRIBUZIONE PROGETTO OBIETTIVO 2012	1.01.06.01	14030/0	300,00
2012/231/0 RINNOVO CONTRATTO SEGRETARIO COMUNALE - ANNO 2012	1.01.02.05	11610/0	1.500,00
2012/232/0 COMPENSO RECUPERO IMU 2012	1.01.03.01	11920/0	2.000,00
		TOTALE ANNO 2012	120.004,99
		TOTALE RESPONSABILE RESPONSABILE DELL'AREA AMMINISTRATIVA	2.033.790,73

ELENCO RESIDUI PASSIVI PER RESPONSABILE DEL CAPITOLO ED ANNO AL 31/12/2012

IMPEGN DESCRIZIONE	INTERVENTO	CAPITOLO	IMPORTO A RESIDUO
RESPONSABILE RESPONSABILE DELL'AREA TECNICA			
ANNO 1995			
1995/666/0 ONERI CONDONO EDILIZIO	2.01.08.01	20200/0	13.803,72
TOTALE ANNO 1995			13.803,72
ANNO 1996			
1996/637/0 ONERI CONDONO EDILIZIO	2.01.08.01	20200/0	23,08
TOTALE ANNO 1996			23,08
ANNO 1997			
1997/702/0 ONERI CONDONO EDILIZIO	2.01.08.01	20200/0	322,46
TOTALE ANNO 1997			322,46
ANNO 1998			
1998/840/0 PROVENTI CONDONO EDILIZIO	2.01.08.01	20200/0	593,39
TOTALE ANNO 1998			593,39
ANNO 2000			
2000/777/0 REALIZZAZIONE MARCIAPIEDE VIA VENEZIA E VIA ROMA	2.08.01.01	21200/0	18.867,79
2000/794/0 MIGLIORIE BOSCHIVE	2.01.05.01	20040/0	23,83
TOTALE ANNO 2000			18.891,62
ANNO 2001			
2001/836/0 REALIZZAZIONE MARCIAPIEDE VIA VENEZIA E VIA ROMA	2.08.01.01	21200/0	2.382,21
2001/869/0 LAVORI DI MIGLIORIE BOSCHIVE ACCANTONAMENTO PERCENTUALE PREVISTA PER MIGLIORIE BOSCHIVE ART.22 LEGGE REGIONALE N.52/1978	2.01.05.01	20040/0	837,82
2001/871/0 CONTRIBUTO STATALE INVESTIMENTI	2.08.01.01	20220/0	25.267,41
TOTALE ANNO 2001			28.487,44
ANNO 2002			
2002/722/0 ESECUZIONE OPERE DI URBANIZZAZIONE	2.08.01.01	21200/0	6.072,76
2002/729/0 INCARICO AL P.E. ANGELO ZANETTIN DI BORCA DI CADORE SISTEMAZIONE CATASTALE FABBRICATO EX SCUOLE ELEMENTARI	1.01.06.03	14050/0	5.490,00
2002/885/0 LAVORI DI MIGLIORIE BOSCHIVE	2.01.05.01	20040/0	872,70
TOTALE ANNO 2002			12.435,46
ANNO 2003			

ELENCO RESIDUI PASSIVI PER RESPONSABILE DEL CAPITOLO ED ANNO AL 31/12/2012

IMPEGN DESCRIZIONE	INTERVENTO	CAPITOLO	IMPORTO A RESIDUO
2003/400/0 MIGLIORIE BOSCHIVE	2.01.05.01	20040/0	10.500,00
2003/429/0 COSTRUZIONE MARCIAPIEDE IN VIA VENEZIA (MUTUO)	2.08.01.01	21160/0	20.033,15
2003/430/0 RILIEVO GEOLOGICO REALIZZAZIONE COPERTURA PATTINAGGIO (A.A.)	2.08.01.01	21170/0	351,40
2003/431/0 LAVORI DI COMPLETAMENTO PISTA CICLABILE	2.08.01.01	21190/0	6.319,41
2003/432/0 REALIZZAZIONE MARCIAPIEDE VIA VENEZIA E VIA ROMA	2.08.01.01	21200/0	39.961,48
2003/433/0 PROGETTAZIONE DEFINITIVA CAMPO POLIVALENTE LOC. LAGUNA	2.08.01.01	21200/0	6.000,00
TOTALE ANNO 2003			83.165,44
<hr/>			
ANNO 2004			
2004/205/0 LAVORI DI SISTEMAZIONE CIMITERO	2.10.05.01	21815/0	4.398,00
2004/297/0 PROGETTAZIONE DEFINITIVA CAMPO POLIVALENTE LOC. LAGUNA	2.08.01.01	21200/0	10.662,12
2004/424/0 LAVORI DI MIGLIORIE BOSCHIVE	2.01.05.01	20040/0	6.454,00
TOTALE ANNO 2004			21.514,12
<hr/>			
ANNO 2005			
2005/265/0 UTILIZZO PROVENTI DA CONCESSIONI IN SANATORIA	2.01.08.01	20200/0	614,30
2005/403/0 PROGETTAZIONI, PERIZIE E STIME	2.09.01.06	21510/0	6.311,73
TOTALE ANNO 2005			6.926,03
<hr/>			
ANNO 2006			
2006/184/0 OPERE DI URBANIZZAZIONE	2.08.01.01	21200/0	401,27
2006/299/0 COMPLETAMENTO AREA RICREATIVA IN LOC. LAGUNA (CONTR. COM. MONTANA)	2.06.02.01	21795/0	319,08
TOTALE ANNO 2006			720,35
<hr/>			
ANNO 2007			
2007/176/0 PROGETTAZIONE DEFINITIVA CAMPO POLIVALENTE LOC. LAGUNA	2.08.01.01	21200/0	12.880,00
2007/243/0 COSTRUZIONE PADIGLIONE IN LOC. LAGUNA (MUTUO)	2.06.02.01	21800/0	0,20
2007/247/0 DOTAZIONI FORNITURE PER COMPLETAMENTO AREA SPORTIVO RICREATIVA LAGUNA - ZONA PATTINAGGIO	2.06.02.01	21850/1	193,37
2007/290/0 OPERE DI URBANIZZAZIONE FINANZIATE CON PROVENTI DAI PERMESSI DI COSTRUIRE	2.08.01.01	21200/0	15.204,70

ELENCO RESIDUI PASSIVI PER RESPONSABILE DEL CAPITOLO ED ANNO AL 31/12/2012

IMPEGN DESCRIZIONE	INTERVENTO	CAPITOLO	IMPORTO A RESIDUO
2007/312/0 AFFIDAMENTO INCARICO PROGETTAZIONE, SICUREZZA E DIREZIONE LAVORI ASFALTATURA VIA MAZZINI - DE COL LORIS EFREM ST. SOTECO	2.09.01.06	21510/0	1.713,60
2007/324/0 CONTRIBUTO PER INVESTIMENTI	2.08.01.01	20220/0	7.372,38
TOTALE ANNO 2007			37.364,25

ANNO 2008

2008/81/0 QUOTA PARTE LAVORI DI ALLARGAMENTO E SISTEMAZIONE DI PARTE DELLA VIA MAZZINI	2.08.01.01	21200/0	3.374,02
2008/112/0 IMPEGNO DI SPESA ACQUISTO BANIDIERE	2.08.01.01	20220/0	650,04
2008/144/0 REALIZZAZIONE MARCIAPIEDI IN VIA VENEZIA	2.08.01.01	21200/0	8.353,63
2008/150/0 ACQUISTO PALI PER STACCIONATA LOC. MARCEANA	2.08.01.01	21200/0	63,66
2008/213/0 MIGLIORIE BOSCHIVE	2.01.05.01	20040/0	3.188,31
2008/240/0 FRAZIONAMENTO MARCIAPIEDI VIA VENEZIA	2.08.01.01	21200/0	910,00
2008/346/0 CONTRIBUTO STATALE INVESTIMENTI	2.08.01.01	20220/0	2.113,71
2008/347/0 CONTRIBUTO STATALE INVESTIMENTI	2.01.08.01	20200/0	153,75
2008/348/0 ARREDO URBANO (OO.UU 2008)	2.09.06.03	20300/0	1.584,80
2008/349/0 ARREDAMENTO UFFICI COMUNALI (OO.UU. 2008) - VEDI ANCHE IMP. 348	2.01.02.05	20000/0	525,26
2008/350/0 OPERE URBANIZZAZIONE	2.08.01.01	21200/0	14.351,79
TOTALE ANNO 2008			35.268,97

ANNO 2009

2009/154/0 INCARICO CONSULENZA LEGALE AVV. VIEL PER LA REDAZIONE DEL PAT	1.01.06.03	14050/0	6.131,95
2009/158/0 MARCIAPIEDI VIA VENEZIA - LIQUIDAZIONE 2 SAL	2.08.01.01	21160/0	35.426,49
2009/232/0 INCARICO GEOM GARRAMONE ROLAND FRAZIONAMENTO E PRATICHE CATASTALI 1970-2009	1.01.06.03	14055/0	5.000,00
2009/262/0 MANUTENZIONE SCARPATE E SENTIERI DI MONTAGNA	1.08.01.05	18560/0	3.500,00
2009/265/0 CONTRIBUTO STATALE INVESTIMENTI 2009	2.08.01.01	20220/0	22.543,90
2009/266/0 OO.UU. 2009	2.08.01.01	21200/0	343,72
TOTALE ANNO 2009			72.946,06

ANNO 2010

ELENCO RESIDUI PASSIVI PER RESPONSABILE DEL CAPITOLO ED ANNO AL 31/12/2012

IMPEGN DESCRIZIONE	INTERVENTO	CAPITOLO	IMPORTO A RESIDUO
2010/67/0 CORSO FORMAZIONE OPERAI GRU	1.01.06.03	14045/0	573,00
2010/148/0 INCARICO CONSULENZA DEMOLIZIONE FABBRICATO	1.01.06.03	14050/0	2.000,00
2010/202/0 OO.UU. 2010	2.08.01.01	21200/0	18.146,30
2010/219/0 MANUTENZIONE SCARPATE E SENTIERI DI MONTAGNA	1.08.01.05	18560/0	3.500,00
2010/221/0 CONTRIBUTO STATALE INVESTIMENTI	2.08.01.01	20220/0	11.337,64
2010/222/0 CONTRIBUTO STATALE INVESTIMENTI 2010	2.09.06.03	20300/0	109,82
TOTALE ANNO 2010			35.666,76

ANNO 2011

2011/118/0 PROGETTAZIONE ESECUTIVA INTERVENTI MESSA IN SICUREZZA ABITATO CANCIA	2.08.01.01	23000/2	493,08
2011/145/0 SPAZZATRICE STRADALE ELAMA SGOMBRANEVE	2.09.03.05	21300/3	15.000,00
2011/217/0 CONTROLLO PERIODICO ESTINTORI	1.03.01.02	16070/0	0,10
2011/235/0 SISTEMAZIONE STRADA THIARA (CONTRIBUTIO REGIONALE)	2.08.01.01	21210/0	2.776,95
2011/236/0 COMPLETAMENTO SALA POLIFUNZIONALE	2.08.01.01	21210/0	4.330,00
2011/237/0 COMPLETAMENTO SALA POLIFUNZIONALE (CONTR. CM)	2.01.05.01	20080/0	5.000,00
2011/238/0 INCARICO VARIANTE PRG RICOLLOCAZIONE ABITAZIONI DANNEGGIATE FRANA CANCIA	1.01.06.03	14050/0	2.862,86
2011/239/0 INCARICO REDAZIONE PIANO ASSETTO TERRITORIO (PAT)	1.01.06.03	14050/0	32.001,04
2011/240/0 INCARICO REDAZIONE ATTI AGROFORESTALI PAT	1.01.06.03	14050/0	8.639,40
2011/241/0 INCARICO REDAZIONE ATTI COMPATIBILITÀ IDRAULICA PAT	1.01.06.03	14050/0	6.296,00
2011/242/0 INCARICO REDAZIONI ATTI GEOLOGICA PER PAT	1.01.06.03	14050/0	10.120,44
2011/246/0 INTERVENTI PUNTUALI CANCIA DGR 1119/2010 - INTEGRAZIONE IMPEGNO DI SPESA	2.08.01.01	23000/2	63.500,27
2011/253/0 ACQUISTO SPAZZATRICE E LAMA SGOMBRANEVE	2.09.03.05	21300/1	2.424,00
TOTALE ANNO 2011			153.444,14

ANNO 2012

2012/38/0 SPESE POLIZIA LOCALE	1.03.01.02	16060/0	414,23
2012/39/0 SPESE DIVISA POLIZIA LOCALE	1.03.01.02	16050/0	500,00

ELENCO RESIDUI PASSIVI PER RESPONSABILE DEL CAPITOLO ED ANNO AL 31/12/2012

IMPEGN DESCRIZIONE	INTERVENTO	CAPITOLO	IMPORTO A RESIDUO
2012/41/0 SPESE TRASPORTO SCOLASTICO - BENI CONSUMO	1.04.05.02	16550/0	889,89
2012/42/0 BENI CONSUMO SERV. VIABILITÀ	1.08.01.02	18540/0	3.214,48
2012/43/0 SPESE VIABILITÀ	1.08.01.03	18550/0	2.513,79
2012/48/0 SPESE SMALTIMENTO RIFIUTI	1.09.05.03	19150/0	28.031,82
2012/49/0 IMPOSTE E TASSE	1.08.01.07	18580/0	93,60
2012/50/0 SPESE GENARALI UFFICI	1.01.02.03	11530/0	5.463,34
2012/51/0 SPESE MANUTENZIONE	1.01.05.02	13000/0	1.292,88
2012/52/0 SPESE CONDUZIONE STABILI COMUNALI	1.01.05.03	13020/0	13.293,37
2012/54/0 SPESE PUBBLICA ILLUMINAZIONE	1.08.02.03	18610/0	16.815,78
2012/127/0 COPERTURA CAMPO POLIVALENTE LOC. LAGUNA	2.09.06.01	21810/2	2.516,80
2012/143/0 MITIGAZIONE FRANA COL TERON ORSOLINA (CONTR. PROVINCIALE)	2.09.03.01	21175/0	35.360,00
2012/146/0 SISTEMAZIONE STRADA THIERA	2.08.01.01	21170/4	38.572,86
2012/176/0 CONTRATTO MANUTENZIONE PERIODICA ASCENSORE LA SCOLA	1.01.05.03	13020/0	569,77
2012/189/0 GHIAINO INVERNALE	1.08.01.02	18540/0	78,05
2012/190/0 CINGOLI E DENTI PALA MINIESCAVATORE	2.01.02.05	20010/0	692,12
2012/195/0 PROGETTAZIONE PRELIMINARE-DEFINITOVA RISTRUTTURAZIONE STRADA FRAINA	2.09.01.06	21510/0	1.500,00
2012/197/0 CONSULENZA AVV. LIVIO VIEL PUA BORCA CENTRO	1.01.06.03	14050/0	4.970,68
2012/207/0 COPERTURA CAMPO PLIVALENTE LOC. LAGUNA	2.09.06.01	21810/3	45.955,08
2012/214/0 COFINANZIAMENTO RIPRISTINO INFRASTRUTTURE PUBBLICHE DANNEGGIATE DALL'EVENTO FRANOSO DEL 18.07.2009 (PUA EX NICOLA'S)	2.06.02.01	21800/0	200.000,00
2012/217/0 IMPIANTO FOTOVOLTAICO LOC. LAGUNA	2.08.01.01	20220/0	22.653,72
2012/226/0 SISTEMAZIONE PONTE NUOVO	2.08.01.01	21170/0	25.000,00
2012/227/0 SISTEMAZIONE PIAN DEI CIAVAI	2.08.01.01	21220/0	50.000,00
2012/228/0 OO.UU 2012	2.08.01.01	21200/0	21.063,05

ELENCO RESIDUI PASSIVI PER RESPONSABILE DEL CAPITOLO ED ANNO AL 31/12/2012

IMPEGN DESCRIZIONE	INTERVENTO	CAPITOLO	IMPORTO A RESIDUO
2012/229/0 ADDIZIONALE PROVINCIALE TARSU (5%)	1.09.05.03	19150/0	8.945,47
2012/233/0 MANUTENZIONE SCARPATE E SENTIERI MONTAGNA	1.08.01.05	18560/0	10.000,00
		TOTALE ANNO 2012	540.400,78
		TOTALE RESPONSABILE RESPONSABILE DELL'AREA TECNICA	1.061.974,07

ELENCO RESIDUI PASSIVI PER RESPONSABILE DEL CAPITOLO ED ANNO AL 31/12/2012

IMPEGN DESCRIZIONE	INTERVENTO	CAPITOLO	IMPORTO A RESIDUO
RESPONSABILE SEGRETARIO COMUNALE			
ANNO 2001			
2001/860/0 SPESE LEGALI	1.01.08.03	15520/0	1.239,50
TOTALE ANNO 2001			1.239,50
ANNO 2003			
2003/299/0 LEGALE PATROCINIO NELLA CAUSA COMUNE/EREDI IMPERATORE ENNIO INNANZI AL CONS. DI STATO	1.01.08.03	15520/0	4.134,00
TOTALE ANNO 2003			4.134,00
ANNO 2007			
2007/251/0 SPESE PER RICORSO AL T.A.R.	1.01.08.03	15520/0	1.471,04
2007/318/0 ACCANTONAMENTO QUOTA LEGGE 109/1994	1.01.06.01	14025/0	2.500,00
TOTALE ANNO 2007			3.971,04
ANNO 2008			
2008/321/0 AVV. VIEL PER RICORSO TAR SOC. BORCA SRL	1.01.08.03	15520/0	4.000,00
2008/353/0 COMPENSI ART. 18 L. 109/1994	1.01.06.01	14025/0	500,00
TOTALE ANNO 2008			4.500,00
ANNO 2009			
2009/260/0 COMPENSI ART. 18 L. 109/1994	1.01.06.01	14025/0	500,00
TOTALE ANNO 2009			500,00
ANNO 2010			
2010/126/0 INCARICO AVV. FIORI TUTELA DEGLI INTERESSI DEL COMUNE IN QUALITA' DI PERSONA OFFESA IN PROCEDIMENTO PENALE A SEGUITO EVENTI CALAMITOSI 2009	1.01.08.03	15520/0	2.000,00
2010/144/0 RICORSO IN CASSAZIONE AVVERSO A SENTENZA N. 37/1/09 DEL 18/05/2009 DELLA CTR	1.01.08.03	15520/0	6.192,00
2010/145/0 RICORSO ALLA CTR AVVERSO SENTENZA N. 19/01/2009 DEL 26/02/2009 DELLA CTP	1.01.08.03	15520/0	2.246,40
2010/171/0 COSTITUZIONE DI PARTE CIVILE DEL COMUNE DI BORCA DI CADORE NEL PROCEDIMENTO PENALE NR.1341/2010 R.G E NR.1313 RG.GIP BELLUNO	1.01.08.03	15520/0	3.000,00
2010/175/0 RICORSO ALLA CTR SENTENZA 10/01/2010 DEL 28/01/2010	1.01.08.03	15520/0	2.246,40
2010/185/0 INCARICO CONSULENZA TECNICA PROC. PENALE 1341/2010 R.G. - FRANA CANCIA	1.01.08.03	15520/0	2.000,00
TOTALE ANNO 2010			17.684,80
ANNO 2011			

ELENCO RESIDUI PASSIVI PER RESPONSABILE DEL CAPITOLO ED ANNO AL 31/12/2012

IMPEGN DESCRIZIONE	INTERVENTO	CAPITOLO	IMPORTO A RESIDUO
2011/104/0 INCARICO CONSULENZA TECNICA RELATIVA APROC. PENALE N. 1341/2010RG - FRANA CANCIA	1.01.08.03	15520/0	3.500,00
2011/207/0 SPESE LEGALI RICORSO TAR SIG.RA LARA MONTELLA	1.01.08.03	15520/0	1.027,59
2011/211/0 SPESE LEGALI CAUSA SIG.RI ZANETTI GLIULIANO E LIA	1.01.08.03	15520/0	5.000,00
TOTALE ANNO 2011			9.527,59
<hr/>			
ANNO 2012			
2012/108/0 DIFESA IN CTP AVVERSO RICORSI ICI ANNO 2006	1.01.08.03	15520/0	2.516,80
2012/173/0 SUPPORTO AD ADIUVANDUM AL RICORSO PRESENTATO DALLE REGOLE DI SAN VITO DI CADORE AVVERSO LA D.R.G.NR. 2100/2011- INCARICO AVV.TI ENRICO GAZ	1.01.08.03	15520/0	870,80
2012/205/0 LITE SIG.RA SAVOIA ANNAMARIA - COSTITUZIONE IN GIUDIZIO	1.01.08.03	15520/0	12.000,00
TOTALE ANNO 2012			15.387,60
TOTALE RESPONSABILE SEGRETARIO COMUNALE			56.944,53

TOTALE RESIDUI	2.476.915,96
TOTALE COMPETENZA	675.793,37
TOTALE GENERALE	3.152.709,33

Allegato "E"

**COMUNE DI BORCA DI CADORE
PROVINCIA DI BELLUNO**



**RELAZIONE DELLA GIUNTA AL
RENDICONTO
ESERCIZIO FINANZIARIO 2012**

RELAZIONE DELLA GIUNTA COMUNALE AL RENDICONTO DELL'ESERCIZIO 2012

La relazione al Rendiconto viene redatta nel rispetto dell'art. 151 del Decreto Legislativo 18 agosto 2000, n. 267 che, prescrivendone l'obbligo, ne indica anche il contenuto e postula quindi l'esigenza di una esposizione che valuti l'efficacia dell'azione amministrativa in riferimento ai risultati conseguiti ed ai costi sostenuti.

Appare quindi evidente che l'analisi che la Giunta è chiamata a compiere deve iniziare tenendo conto di quanto indicato nel Bilancio di previsione e nella Relazione previsionale e programmatica.

Il bilancio di previsione per l'esercizio 2012, corredato della Relazione previsionale e programmatica e del Bilancio pluriennale per il triennio 2012/2014, è stato approvato con deliberazione del Consiglio Comunale n. 6 del 13 aprile 2012.

Successivamente all'approvazione sono state approvate variazioni al bilancio con i seguenti atti deliberativi:

<i>Delibera di Consiglio Comunale n.</i>	<i>Del</i>	<i>Descrizione</i>
20	28/09/2012	SALVAGUARDIA DEGLI EQUILIBRI DI BILANCIO E RICOGNIZIONE DELLO STATO DI ATTUAZIONE DEI PROGRAMMI(ART. 193 DEL D.L. 18 AGOSTO 2000, N. 267);
33	30/11/2012	ASSESTAMENTO BILANCIO DI PREVISIONE 2012

<i>Delibera di Giunta Comunale n.</i>	<i>Del</i>	<i>Descrizione</i>
30	18/04/2012	prelievo fondo riserva
60	12/09/2012	prelievo fondo riserva
68	10/10/2012	prelievo fondo riserva
82	07/12/2012	prelievo fondo riserva
87	21/12/2012	prelievo fondo riserva

Nella Relazione Previsionale e Programmatica il Consiglio comunale indicava i programmi e progetti da sviluppare e, per ognuno, le seguenti finalità:

1) **AREA AMMINISTRATIVA:**

assicurazione del diritto all'istruzione primaria e media inferiore in convenzione con i Comuni limitrofi di Vodo di Cadore per la scuola elementare e di San Vito di Cadore per la scuola media;

collaborazione con l'ULSS e la Comunità Montana della Valle del Boite nell'erogazione dei servizi sociali e per l'attuazione del Piano di Zona; supporto alle Associazioni nell'organizzazione delle manifestazioni culturali, sportive e turistiche; predisposizione degli atti finanziari, aggiornamento dell'inventario, emissione ruoli tributari, liquidazione e accertamento dei tributi, acquisti di beni e servizi secondo criteri di economicità ed efficacia, anche ricorrendo a convenzioni CONSIP.

Il programma n. 1 si articolava inoltre nei seguenti progetti:

- a. assistenza in materia di imposta municipale propria e compilazione modelli relativi.
- 2) **AREA TECNICA:** realizzazione delle opere pubbliche previste nell'elenco triennale e completamento delle opere pubbliche in corso. Progettazione e direzione interna di alcuni lavori; assistenza tecnica ai cittadini nella presentazione delle pratiche edilizie.

Il programma n. 2 si articolava inoltre in un ulteriore progetto:

- a. Realizzazione di lavori di manutenzione ordinaria e straordinaria in economia diretta.
 - b. ripristino della viabilità in occasione di eventi meteorici nevosi
- 3) **SERVIZIO DI POLIZIA LOCALE:** vigilanza al fine di garantire la sicurezza stradale, in primo luogo dal traffico di mezzi pesanti; coordinamento con le altre forze di polizia nella lotta alla criminalità e a favore della sicurezza stradale, assicurando in particolare la prevenzione.

ENTRATE CORRENTI

Le risorse ordinarie per la realizzazione degli obiettivi programmati sono rappresentate in parte nettamente preponderante da entrate proprie con un trend positivo nell'ultimo triennio (dal 71,71% del 2010 al 97,72 del 2012). Tale andamento si spiega con le novità introdotte con il Decreto legislativo del 14 marzo 2011 n. 23 e dal D.L. 201/2011 che ha portato ad una drastica riduzione dei trasferimenti statali passati da € 178.422,37 nel 2011 a € 12.635,25 nel 2012;

In questo contesto l'IMU si trova ad essere la fonte di entrata principale dell'Ente, rappresentando il 71,46 % di tutte le entrate correnti accertate, oltre dieci punti percentuali in più rispetto all'anno precedente, in aumento in termini di valore assoluto.

Nell'anno di riferimento il Comune è passato in regime di riscossione diretta della TARSU emettendo, per l'anno 2012, avvisi di accertamento per complessivi € 206.951,96 (comprensive di addizionale provinciale che nell'anno precedente veniva riscossa da Equitalia spa e direttamente versata alla Provincia di Belluno), che complessivamente rappresenta circa l'16,66% del totale delle entrate correnti accertate, in aumento rispetto all'anno precedente per l'aumento della tariffa: essi sono destinati al finanziamento del servizio di raccolta e smaltimento dei rifiuti, e ne coprono oltre il 92 % dell'intero costo stimato.

I trasferimenti correnti erariali e regionali rappresentano per l'Ente, nell'anno 2012, il 2,48% circa del totale degli accertamenti di parte corrente, in forte diminuzione rispetto all'anno precedente di circa cinque punti e di venticinque punti percentuali rispetto al 2010 ed in linea con quanto evidenziato precedentemente.

Per quanto riguarda la gestione dei residui, visto il comma 3 dell'art.228 del D.Lgs. n.267/2000, che prevede che, prima dell'inserimento nel conto del bilancio dei residui attivi e passivi, l'Ente Locale provvede all'operazione di riaccertamento degli stessi, consistente nella revisione delle ragioni del mantenimento in tutto od in parte dei residui, l'ufficio Ragioneria in collaborazione con il Responsabile dell'Ufficio Tecnico ha effettuato un puntuale controllo.

In particolare per quanto riguarda i residui provenienti dalla gestione di competenza desumibili dai titoli I, II e III, con esclusione di quelli relativi all'IMU. ed ai trasferimenti erariali, ammontano al 16,80% delle entrate correnti, rispetto al 16,34 % del 2011. Tale valore, è dovuto principalmente all'accertamento TARSU anno 2012 (€206.257,56).

Le maggiori difficoltà in questo senso derivano in maniera fisiologica:

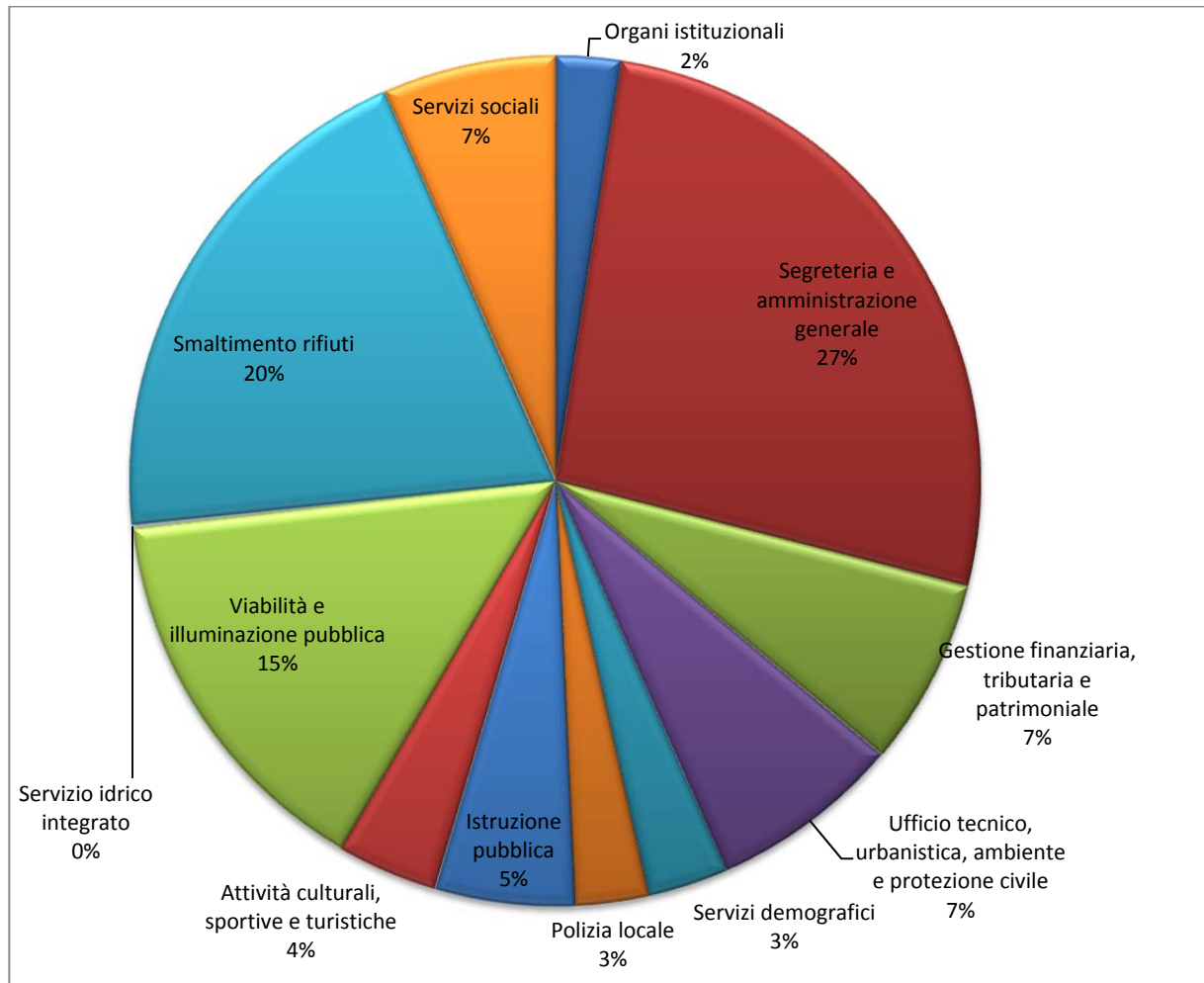
- dallo scarto temporale relativo all'emissione dei ruoli,;
- dal pagamento posticipato degli affitti, per il loro adeguamento agli indici ISTAT.

I residui attivi che non soddisfacevano i requisiti richiesti dal Decreto Legislativo 18 agosto 2000, n. 267, e dunque sono stati eliminati, sono pari ad € 99.825,44. Con determinazioni dei Responsabili dell'area Amministrativa e Tecnica n. 33 e 34 del 13 marzo 2013 si è, infatti, provveduto al "Riaccertamento dei residui attivi e passivi anno 2011 e precedenti", con l'individuazione precisa della motivazione dell'eliminazione.

La velocità di riscossione delle entrate proprie, il cui indice si attesta sullo 0,83, in aumento rispetto al 2011 e al 2010, è da considerarsi buona, segno tangibile della capacità dell'ente di riscuotere in tempo breve gli importi di cui è creditore.

SPESE CORRENTI

L'entità delle spese destinate a ciascuna funzione di competenza dell'Ente è indicata nel grafico. Le quote maggiori di risorse vengono assorbite dalle spese relative all'amministrazione generale dell'ente (27%), al servizio di raccolta e smaltimento dei rifiuti (20%) e alle manutenzioni ordinarie della viabilità e dell'illuminazione pubblica (15%).



L'organico al 31 dicembre 2012 è composto da 10 dipendenti a tempo indeterminato, e dal Segretario Comunale in convenzione con i Comuni di Follina e Revine Lago dal 14 ottobre 2009: la spesa relativa al personale, determinata ai sensi della Circolare della Ragioneria Generale dello Stato 17/02/2006 n. 9, ammonta nel 2012 ad €357.600,38 (al lordo degli aumenti contrattuali dal 2008, dell'IRAP e dei buoni pasto), e ad €398.534,19 tenendo conto della quota parte del costo del personale delle società partecipate ai sensi dell'adempimento previsto dal c. 7 art. 76 DL 112/2008 concertito da L. 133/2008 e ss.mm./s.m.i. e queste corrispondono, rispettivamente, al 28,79 % ed al 32,09% del totale delle entrate correnti. Tale dato è inferiore al 40 % indicato quale parametro di squilibrio dal Ministero dell'Interno.

L'Ente, ai sensi dell'art. 3 c. 121 Legge Finanziaria 2008 e art. 76 c. 2 D.L. 112/2008, con DGC n. 64 del 24/12/2008 assumeva dal 05.01.2009 un dipendente in cat. B3 derogando, in tal modo, al limite di spesa del personale relativo all'anno 2004. Pertanto, il nuovo limite di spesa del personale è quello relativo all'anno 2009.

La quota destinata al pagamento degli interessi passivi sui mutui risulta inferiore al 8 % indicato quale limite massimo per il 2012 ed è addirittura in calo rispetto agli anni precedenti: infatti, le spese relative alle quote interessi dei mutui in corso ammontano ad € 38.763,04, pari al 2,94 % sul totale degli accertamenti per entrate correnti dell'2011.

Il volume dei residui passivi complessivi provenienti dal titolo I è pari al 53,44% degli impegni della medesima spesa corrente. Tale valore è superiore al limite del nuovo parametro obiettivo ai fini dell'accertamento della condizione di ente strutturalmente deficitario (40%), indice di una certa difficoltà nella gestione, difficoltà imputabile:

- allo scarto temporale per il pagamento di quanto dovuto a Comuni, Comunità montane e altri enti pubblici per i servizi associati e delegati, in particolare al servizio per la raccolta e lo smaltimento dei rifiuti solidi urbani;
- allo scarto temporale per il pagamento delle utenze di novembre/dicembre e delle fatture di acquisto emesse dai fornitori a fine anno;
- alle somme accantonate per il pagamento al personale comunale del fondo incentivante la produttività e degli arretrati contrattuali;
- alla lunga durata dei procedimenti giudiziari, le cui spese legali presunte risultano accantonate.
- Agli interventi ripristino e primi aiuti a famiglie colpite dalla frana di Cancia.

SPESE IN CONTO CAPITALE

Le spese in conto capitale sono destinate principalmente alla realizzazione di lavori pubblici. La situazione al 31.12.2012 è la seguente.

Nel corso del 2012 sono stati eseguite le seguenti opere pubbliche:

- Terminato il 2° stralcio del marciapiede di Via Venezia e Via Roma;
- Terminato allargamento strada in via Mazzini.
- copertura del campo polifunzionale loc. Laguna, opera assistita da contributo regionale. Da terminare al 31/12/2012.
- Installazione impianto fotovoltaico su copertura campo polifunzionale loc. Laguna.
- Interventi puntuali per la messa in sicurezza abitato di Cancia, opera assistita da contributo regionale. Da terminare al 31/12/2012.
- Sistemazione strada Thiera;
- Ultimazione saletta polifunzionale via Roma;

Nel corso del 2012 si è registrata una leggera flessione degli introiti derivanti da Oneri di Urbanizzazione (complessivamente € 21.063,05, nel 2011 € 24.613,57). L'incassato è stato interamente destinato a spese di investimento ed impegnato al cap. 21200.

ENTRATE IN CONTO CAPITALE

Nel corso dell'anno 2012 non sono stati assunti mutui con Istituti di Credito

PARTITE DI GIRO

In fase di riaccertamento dei residui si è provveduto ad eliminare quelli che non rispondevano ai requisiti per il loro mantenimento.

RESIDUI PASSIVI

I residui passivi che non soddisfacevano i requisiti richiesti dal Decreto Legislativo 18 agosto 2000, n. 267, e dunque sono stati eliminati sono pari a € 125.160,24. Con determinazioni dei Responsabili dell'area Amministrativa e Tecnica n. 33 e 34 del 13 marzo 2013 si è infatti provveduto al “Riaccertamento dei residui attivi e passivi anno 2011 e precedenti”, con l'individuazione precisa della motivazione dell'eliminazione.

RISULTATI DI AMMINISTRAZIONE

In conseguenza a quanto detto, dal punto di vista finanziario l'esercizio si è chiuso con le seguenti risultanze complessive:

	GESTIONE		TOTALE
	RESIDUI	COMPETENZA	
Fondo di cassa al 1° Gennaio	=====	=====	2.668.576,53
RISCOSSIONI	487.247,39	1.192.192,72	1.679.440,11
PAGAMENTI	873.191,30	1.636.552,97	2.509.744,27
FONDO DI CASSA AL 31 DICEMBRE			1.838.272,37
PAGAMENTI per azioni esecutive non regolarizzate al 31 Dicembre			
DIFFERENZA			1.838.272,37
RESIDUI ATTIVI	640.401,27	1.034.852,60	1.675.253,87
RESIDUI PASSIVI	2.476.915,96	675.793,37	3.152.709,33
DIFFERENZA			-1.477.455,46
	AVANZO (+) O DISAVANZO (-)		360.816,91
	- Fondi vincolati		117.500,00
Risultato di amministrazione	- Fondi per finanziamento spese in conto capitale		1.458,35
	- Fondi di ammortamento		
	- Fondi non vincolati		241.858,56

A parte il consistente avanzo di amministrazione, le risultanze dell'anno 2012 informano di un disavanzo gestionale di competenza di € 85.301,02, evidenziato nella tabella seguente:

RISCOSSIONI	(+)	1.192.192,72
PAGAMENTI	(-)	1.636.552,97
DIFFERENZA		-444.360,25
RESIDUI ATTIVI	(+)	1.034.852,60
RESIDUI PASSIVI	(-)	675.793,37
DIFFERENZA		359.059,23
AVANZO (+) O DISAVANZO (-)		-85.301,02
RISULTATO DI GESTIONE	- FONDI VINCOLATI - FONDI PER FINANZIAMENTO SPESE IN CONTO CAPITALE - FONDI DI AMMORTAMENTO - FONDI NON VINCOLATI	-85.301,02

**CHIARIMENTI IN MERITO ALLA DETERMINAZIONE
DELL'AVANZO DI AMMINISTRAZIONE**

Alla determinazione del risultato di amministrazione si può pervenire attraverso un secondo metodo, che rappresenta la verifica della bontà dei conteggi eseguiti:

Risultato di amministrazione esercizio precedente	+	359.472,72
Avanzo di amministrazione applicato	-	359.472,72
Residuo avanzo di amministrazione 2011	=	0,00
Maggiori o minori residui attivi accertati	+/-	-38.515,03

Minori residui passivi accertati	+	125.160,24
Risultato della gestione dei residui	=	86.645,21
Maggiori o minori accertamenti di competenza	+/-	-1.756181,26
Minori impegni di competenza	+	2.030.352,96
RISULTATO DI AMMINISTRAZIONE 2012	=	360.816,91

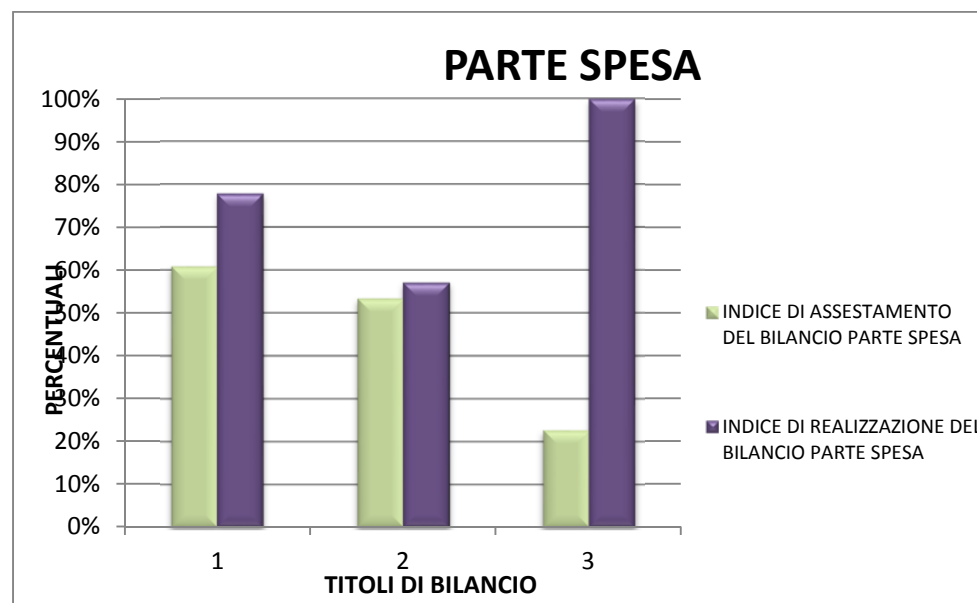
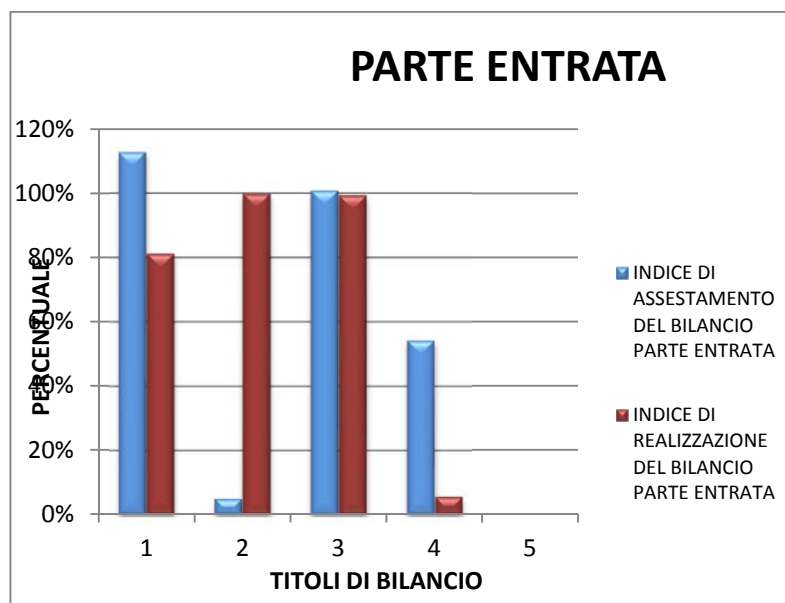
Si ricorda che l'avanzo di amministrazione applicato pari a €359.472,72 derivante dall'esercizio finanziario 2011 è stato applicato nel seguente modo:

- € 204.472,72.= per spese correnti;
- €155.000,00.= per spese in c/capitale, di cui €0 = vincolati

INDICI COMPLESSIVI DEL BILANCIO

Riportiamo qui di seguito, sotto forma di grafico, gli indici di bilancio, ricordando che:

- l'indice di assestamento del bilancio è il rapporto fra gli accertamenti/impegni definitivi e gli stanziamenti definitivi;
- l'indice di realizzazione del bilancio è il rapporto fra riscossioni/pagamenti e accertamenti/impegni di competenza.



CRITERI DI VALUTAZIONI DEL PATRIMONIO E DELLE COMPONENTI ECONOMICHE

Il patrimonio è stato valutato secondo i criteri fissati dall'art. 230, c. 4, del Decreto Legislativo 18 agosto 2000, n. 267, ovvero:

- a) i beni demaniali già acquisiti all'ente alla data di entrata in vigore del d. lgs. 77/1995 sono valutati in misura pari all'ammontare del residuo debito dei mutui ancora in estinzione per lo stesso titolo; i beni demaniali acquisiti all'ente successivamente a tale data vengono valutati al costo;
- b) i terreni già acquisiti all'ente alla data di entrata in vigore del d. lgs. 77/1995 sono valutati al valore catastale, rivalutato secondo le norme fiscali; i terreni acquisiti all'ente successivamente a tale data vengono valutati al costo;
- c) i fabbricati già acquisiti all'ente alla data di entrata in vigore del d. lgs. 77/1995 sono valutati al valore catastale, rivalutato secondo le norme fiscali; i fabbricati acquisiti all'ente successivamente a tale data vengono valutati al costo;
- d) i mobili sono valutati al costo;
- e) i crediti sono valutati al valore nominale;
- f) i censi, i livelli ed enfiteusi in base alla capitalizzazione della rendita al tasso legale;
- g) le rimanenze, i ratei ed i risconti secondo le norme del Codice civile;
- h) i debiti secondo il valore residuo.

OBIETTIVI RAGGIUNTI IN RIFERIMENTO A CRITERI DI ECONOMICITÀ ED EFFICACIA. CONCLUSIONI

Al termine della relazione si procede alla verifica degli obiettivi raggiunti rispetto a quanto indicato nella Bilancio di Previsione per l'anno 2012 e già riassunto nel preambolo della presente relazione.

Per quanto riguarda l'Area Amministrativa, i principali obiettivi realizzati sono stati i seguenti:

- Corretto svolgimento degli adempimenti elettorali. Nel 2012 non si sono tenute consultazioni elettorali;
- Pagamento quota parte delle spese ordinarie e straordinarie per il mantenimento delle scuole elementari di Vodo; pagamento quota parte delle spese ordinarie e straordinarie per il mantenimento delle scuole medie di San Vito; erogazione rimborso abbonamenti al servizio pubblico di trasporto alle famiglie degli studenti delle scuole medie di San Vito; erogazione contributo regionale borse di studio; erogazione contributo regionale libri di testo; saldo erogazione rimborso abbonamento trasporto studenti scuole superiori as 2011-2012 ed erogazione primo contributo as 2012-2013 per mancata copertura provinciale;
- Assistenza domiciliare svolta in forma associata dalla Comunità Montana della Valle del Boite; erogazione contributo regionale per l'assistenza in casa di persone non autosufficienti agli aventi diritto; emissione bando per il contributo regionale sugli affitti;
- Supporto nell'organizzazione di manifestazioni estive;

- Predisposizione del Bilancio di previsione per l'esercizio 2012 e degli altri documenti finanziari, come indicato nel preambolo;
- Predisposizione del Conto Consuntivo dell'esercizio 2011 e aggiornamento dell'inventario dei beni comunali;
- Utilizzo della firma digitale nella trasmissione di atti ad altre Amministrazioni pubbliche.

Relativamente ai progetti inseriti all'interno del programma 1 – Area amministrativa:

- 1) Il servizio IMU si è svolto con buona soddisfazione per l'ufficio Tributi così come per la cittadinanza, grazie all'aiuto concreto offerto nella predisposizione dei bollettini e delle denunce di variazione. Gli utenti che si sono dimostrati interessati al servizio, peraltro limitato ai soli residenti.

Per quanto riguarda l'Area Tecnica, i principali obiettivi realizzati sono stati i seguenti:

- realizzazione delle opere pubbliche già indicate nella sezione “Spese in conto capitale”;
- progettazione e direzione interna di alcuni lavori;
- assistenza tecnica ai cittadini nella presentazione delle pratiche edilizie;
- manutenzione delle reti idriche nell'ambito della convenzione con la Società BIM Gestione lavori pubblici s.p.a.

Il servizio di Polizia Locale ha principalmente garantito la sicurezza stradale nel territorio comunale.

Nel corso del 2012 l'Ente ha proseguito gli interventi di ripristino delle infrastrutture e nel risarcimento dei danni ammissibili di aiuto alle famiglie colpite dagli eventi calamitosi del 18 luglio e che hanno interessato l'abitato di Cancia. A tali impegni si è fatto fronte con la prima parte, pari al 50%, del contributo regionale di €498.101,86 di cui alla DGR 3429/2009 e con quanto previsto dalla DGR 1127/2010.

Sono stati realizzati i primi interventi puntuali all'abitato di Cancia per complessivi €405.000,00 di cui alla DGR 1119/2010.

È continuato, oltre all'impegno economico, l'impegno di mezzi e risorse impiegate negli interventi di messa in sicurezza e ripristino. Nei mesi estivi dello scorso anno la frana è stata costantemente monitorata da volontari della protezione civile ospitati nell'alloggio di servizio di proprietà dell'Ente.

Si può concludere affermando che il rapporto fra costi sostenuti e risultati conseguiti sia più che soddisfacente, tenendo conto delle seguenti considerazioni:

- le risorse erariali rappresentano una parte sempre più modesta del bilancio;

Allegato "F"

**COMUNE DI BORCA DI CADORE
PROVINCIA DI BELLUNO**



**Tabella dei parametri gestionali con andamento triennale
e tabella della situazione di deficitarietà strutturale**

ESERCIZIO FINANZIARIO 2012

DIMOSTRAZIONE DEL GRADO DI COPERTURA DEI SERVIZI PUBBLICI

ANNO 2012

SERVIZIO PUBBLICO	TIPOLOGIA SPESA / ENTRATA	E	S	
RACCOLTA E SMALTIMENTO RIFIUTI	TA.R.S.U.	178.909,24		
	ADDIZIONALE ECA	8.945,47		
	MAGGIORAZIONE ECA	8.945,47		
	ADDIZIONALE PROVINCIALE	8.945,47	8.945,47	
	SPESE PER IL PERSONALE		10.240,84	
	SERVIZIO COMUNITA' MONTANA VB		188.559,75	
	SERVIZIO LA DOLOMITI AMBIENTE SPA		11.433,21	
	SERVIZIO CIPA (smaltimento spazzamento strade)		3.400,50	
	SPESE VARIE (spese gestione c.c. ecc)		200,00	
	TOTALI		205.745,65	222.779,77
	TASSO DI COPERTURA DEI COSTI (%)		92,35	

Dall'anno 2012 l'Ente è in regime di riscossione diretta della TARSU

L'introito TARSU è relativo all'anno 2012.

Nella voce "Spesa del Personale" è stato conteggiato un ipotetico 30% del costo complessivo del dipendente De Monte Matteo

**PROSPETTO DIMOSTRATIVO DELLE SPESE
FINANZIATE CON I PROVENTI DEI PERMESSI DI COSTRUIRE - ESERCIZIO 2012**

ENTRATA								
codice risorsa	codice capitolo	CP/RS	descrizione risorsa	Totale previsione	Totale accertamenti	Totale riscosso	Differenza	
4.05.5460	4500	CP	Proventi derivanti dai permessi di costruire	30.000,00	21.063,05	21.063,05	-8.936,95	
Avanzo oneri esercizio precedente				0,00	0,00	0,00	0,00	
Totale complessivo				30.000,00	21.063,05	21.063,05	-8.936,95	

SPESA								
codice interv.	codice capitolo	CP/RS	descrizione intervento	Impegni Spese correnti	Impegni Spese d'investim.	Totale pagamenti	Totale da pagare	Totale economie
1.01.05.03	13015	CP	Esecuzione opere di urb.	0,00		0,00	0,00	
1.01.08.05	15550	CP	Esecuzione opere di urb.	0,00		0,00	0,00	
2.08.01.01	21200	CP	Esecuzione opere di urb.		21.063,05	0,00	21.063,05	
Totale competenza				0,00	21.063,05	0,00	21.063,05	0,00
1.01.05.03	13015	RS	Esecuzione opere di urb.	0,00			0,00	
1.01.08.05	15550	RS	Esecuzione opere di urb.	0,00			0,00	
2.01.02.05	20000	RS	Finanziamento spese investimento		525,26	0,00	525,26	
2.09.06.03	20300	RS	Finanziamento spese investimento		1.584,80	0,00	1.584,80	
2.08.01.01	21200	RS	Esecuzione opere di urb.		243.424,77	64.386,27	179.038,50	
Totale residui				0,00	245.534,83	64.386,27	181.148,56	0,00
Totale complessivo				0,00	266.597,88	64.386,27	202.211,61	0,00

RIEPILOGO FONDO

fondo iniziale al 1/1/2012	245.534,83
riscossioni	21.063,05
pagamenti	64.386,27
fondo al 31.12.2012	202.211,61

Somme da pagare	202.211,61
Economie di spese	0,00
fondo al 31/12/2012	202.211,61

**TRASFERIMENTI VERSO ENTI
ANNO 2012 - IMPEGNI A COMPETENZA**

CAP.	STATO	REGIONE	PROVINCIA	COMUNI	COM. MONTANE	AZ. SPEC.	ALTRI ENTI PUBBL.	ASSOCIAZIONI /CHIESA	AZIENDE PRIVATE	CITTADINI	TOTALE CAP.	TOTALE INTERVENTO	CODICE MECC.
11590							€ 888,33				€ 888,33		
11600							€ 134,51				€ 134,51		
11610				€ 32.213,75							€ 32.213,75	€ 33.536,59	1.01.02.05
11620				€ 300,00							€ 300,00		
15050				€ 591,81							€ 591,81		
15060								€ 160,00			€ 160,00	€ 751,81	1.01.07.05
15505					€ 1.642,00				€ 3.551,03		€ 5.193,03	€ 5.193,03	1.01.08.05
15550								€ 0,00			€ 0,00		
16500				€ 6.300,00							€ 6.300,00	€ 6.300,00	1.04.01.05
16520				€ 26.000,00							€ 26.000,00	€ 26.000,00	1.04.02.05
16540				€ 11.000,00							€ 11.000,00	€ 11.000,00	1.04.03.05
16570										€ 5.000,00	€ 5.000,00	€ 5.000,00	1.04.05.05
17040								€ 3.000,00			€ 3.000,00	€ 3.825,00	1.05.02.05
17050							€ 825,00				€ 825,00		
17400					€ 1.355,53						€ 1.355,53	€ 1.355,53	1.06.02.05
17510								€ 3.000,00			€ 3.000,00	€ 3.000,00	1.06.03.05
18010								€ 7.500,00			€ 7.500,00		
18020									€ 4.093,57		€ 4.093,57	€ 11.593,57	1.07.01.05
18025											€ 0,00		
18560					€ 10.000,00						€ 10.000,00	€ 10.000,00	1.08.01.05
19035											€ 0,00		
19036											€ 0,00	€ 0,00	1.09.03.05
19036/1											€ 0,00		
19500			€ 24,51								€ 24,51		
19510											€ 0,00		
19540											€ 0,00	€ 4.024,51	1.10.01.05
19577								€ 2.000,00			€ 2.000,00		
19578								€ 2.000,00			€ 2.000,00		
19530					€ 12.755,32						€ 12.755,32		
19550											€ 0,00		
19560							€ 19.434,47				€ 19.434,47		
19570											€ 0,00	€ 34.189,79	1.10.04.05
19575											€ 0,00		
19576								€ 2.000,00			€ 2.000,00		
TOTALI	€ 0,00	€ 0,00	€ 24,51	€ 76.405,56	€ 25.752,85	€ 0,00	€ 21.282,31	€ 19.660,00	€ 7.644,60	€ 5.000,00	€ 155.769,83	€ 155.769,83	

INDICATORI FINANZIARI ED ECONOMICI GENERALI

		2008	2009	2010	2011	2012
Autonomia finanziaria	$\frac{\text{Tit. I + III}}{\text{Tit. I + II + III}} \times 100$	84,20	82,67	71,71	92,14	97,72
Autonomia impositiva	$\frac{\text{Tit. I}}{\text{Tit. I + II + III}} \times 100$	73,56	74,52	65,76	87,26	90,02
Pressione finanziaria	$\frac{\text{Tit. I + II}}{\text{Popolazione}}$	1.339,90	1.587,82	1.635,66	1.519,45	1.445,53
Pressione tributaria	$\frac{\text{Tit. I}}{\text{Popolazione}}$	1.103,04	1.288,30	1.143,61	1.393,92	1.409,88
Intervento erariale	$\frac{\text{Trasferimenti statali}}{\text{Popolazione}}$	172,12	172,87	187,98	14,75	26,73
Intervento regionale	$\frac{\text{Trasferimenti regionali}}{\text{Popolazione}}$	7,05	50,23	304,06	60,39	12,70
Incidenza residui attivi	$\frac{\text{Tot. residui attivi}}{\text{Tot. accertamenti di competenza}} \times 100$	25,92	7,81	21,18	16,39	28,76
Incidenza residui passivi	$\frac{\text{Tot. residui passivi}}{\text{Tot. impegni di competenza}} \times 100$	141,71	98,48	140,10	126,84	107,12
Indebitamento locale pro capite	$\frac{\text{Residui debiti mutui}}{\text{Popolazione}}$	1.275,21	1.143,39	1.036,89	916,50	819,53
Velocità riscossione entrate proprie	$\frac{\text{Riscossioni tit. I + III}}{\text{Accertamenti tit. I + III}}$	0,79	0,63	0,75	0,78	0,83
Rigidità spesa corrente	$\frac{\text{Spese personale + Quote amm.to mutui}}{\text{Tot. entrate tit. I + II + III}} \times 100$	31,00	30,69	29,18	31,08	32,23
Velocità gestione spese correnti	$\frac{\text{Pagamenti tit. I competenza}}{\text{Impegni tit. I competenza}}$	0,77	0,79	0,69	0,72	0,78
Redditività del patrimonio	$\frac{\text{Entrate patrimoniali}}{\text{Valore patrimoniale disponibile}} \times 100$	9,28	6,91	4,91	3,92	4,24
Patrimonio pro capite	$\frac{\text{Valore beni patrimoniali indisponibili}}{\text{Popolazione}}$	572,07	561,53	537,82	538,11	527,60
Patrimonio pro capite	$\frac{\text{Valore beni patrimoniali disponibili}}{\text{Popolazione}}$	1.720,69	2.038,37	2.110,34	1.986,59	2.842,92
Patrimonio pro capite	$\frac{\text{Valore beni demaniali}}{\text{Popolazione}}$	2.119,30	2.105,63	2.058,94	2.036,38	2.589,79
Rapporto dipendenti/popolazione	$\frac{\text{Dipendenti}}{\text{Popolazione}}$	0,012	0,013	0,013	0,013	0,014

INDICATORI DELL'ENTRATA

		2008	2009	2010	2011	2012
Congruit� dell'I.C.I.	<u>Proventi ICI</u> n. unit� immobiliari	287,88	287,88	295,45	296,33	317,32
	<u>Proventi ICI</u> n. famiglie + n. imprese	1.645,02	1.610,17	1.652,54	1.814,11	1.985,57
	<u>Proventi ICI prima abitazione</u> Tot. proventi ICI	esente	esente	esente	esente	esente
	<u>Proventi ICI altri fabbricati</u> Tot. proventi ICI	0,961	0,964	0,965	0,963	0,985
	<u>Proventi ICI terreni agricoli</u> Tot. proventi ICI	0,000	0,000	0,000	0,000	0,000
	<u>Proventi ICI aree edificabili</u> Tot. proventi ICI	0,039	0,036	0,035	0,037	0,015

**CERTIFICAZIONE DEI PARAMETRI OBIETTIVI PER I COMUNI
AI FINI DELL'ACCERTAMENTO DELLA CONDIZIONE DI ENTE STRUTTURALMENTE DEFICITARIO
PER IL TRIENNIO 2013-2015**

CODICE ENTE									
2	0	5	0	1	0	0	0	7	0

COMUNE DI **BORCA DI CADORE**

PROVINCIA DI **BELLUNO**

Approvazione rendiconto dell'esercizio 2012
delibera n. 2 / del 13/04/2012

Parametri da considerare
per l'individuazione
delle condizioni
strutturalmente deficitarie

- | | | | |
|-----|--|--|-----------------------------|
| 01) | Valore negativo del risultato contabile di gestione superiore in termini di valore assoluto al 5 per cento rispetto alle entrate correnti (a tali fini al risultato contabile si aggiunge l'avanzo di amministrazione utilizzato per le spese di investimento); | <input type="checkbox"/> SI | <input type="checkbox"/> NO |
| 02) | Volume dei residui attivi di nuova formazione provenienti dalla gestione di competenza e relative ai titoli I e III, con l'esclusione delle risorse a titolo di fondo sperimentale di riequilibrio di cui all'articolo 2 del decreto legislativo n.23 del 2011 o di fondo di solidarietà di cui all'articolo 1, comma 380 della legge 24 dicembre 2013 n.228, superiori al 42 per cento dei valori di accertamento delle entrate dei medesimi titoli I e III esclusi gli accertamenti delle predette risorse a titolo di fondo sperimentale di riequilibrio o di fondo solidarietà; | <input type="checkbox"/> SI | <input type="checkbox"/> NO |
| 03) | Ammontare dei residui attivi provenienti dalla gestione dei residui attivi e di cui al titolo I e al titolo III superiore al 65 per cento, ad esclusione eventuali residui da risorse a titolo di fondo sperimentale di riequilibrio di cui all'articolo 2 del decreto legislativo n.23 del 2011 o di fondo di solidarietà di cui all'articolo 1, comma 380 della legge 24 dicembre 2013 n.228, rapportata agli accertamenti della gestione di competenza delle entrate dei medesimi titoli I e III ad esclusione degli accertamenti delle predette risorse a titolo di fondo sperimentale di riequilibrio o di fondo solidarietà; | <input type="checkbox"/> SI | <input type="checkbox"/> NO |
| 04) | Volume dei residui passivi complessivi provenienti dal titolo I superiore al 40 per cento degli impegni della medesima spesa corrente; | <input checked="" type="checkbox"/> SI | <input type="checkbox"/> NO |
| 05) | Esistenza di procedimenti di esecuzione forzata superiore allo 0,5 per cento delle spese correnti anche se non hanno prodotto vincoli a seguito delle disposizioni di cui all'articolo 159 del tuoei; | <input type="checkbox"/> SI | <input type="checkbox"/> NO |
| 06) | Volume complessivo delle spese di personale a vario titolo rapportato al volume complessivo delle entrate correnti desumibili dai titoli I, II e III superiore al 40 per cento per i comuni inferiori a 5.000 abitanti, superiore al 39 per cento per i comuni da 5.000 a 29.999 abitanti e superiore al 38 per cento per i comuni oltre i 29.999 abitanti; tale valore è calcolato al netto dei contributi regionali nonché di altri enti pubblici finalizzati a finanziare spese di personale per cui il valore di tali contributi va detratto sia al numeratore che al denominatore del parametro; | <input type="checkbox"/> SI | <input type="checkbox"/> NO |
| 07) | Consistenza dei debiti di finanziamento non assistiti da contribuzioni superiore al 150 per cento rispetto alle entrate correnti per gli enti che presentano un risultato contabile di gestione positivo e superiore al 120 per cento per gli enti che presentano un risultato contabile di gestione negativo, fermo restando il rispetto del limite di indebitamento di cui all'articolo 204 del tuoei, con le modifiche di cui all'art 8, comma 1 della legge 12 novembre 2011, n. 183, a decorrere dall' 1 gennaio 2012; | <input type="checkbox"/> SI | <input type="checkbox"/> NO |
| 08) | Consistenza dei debiti fuori bilancio formati nel corso dell'esercizio superiore all'1 per cento rispetto ai valori di accertamento delle entrate correnti, fermo restando che l'indice si considera negativo ove tale soglia venga superata in tutti gli ultimi tre esercizi finanziari | <input type="checkbox"/> SI | <input type="checkbox"/> NO |
| 09) | Eventuale esistenza al 31 dicembre di anticipazioni di tesoreria non rimborsate superiori al 5 per cento rispetto alle entrate correnti; | <input type="checkbox"/> SI | <input type="checkbox"/> NO |
| 10) | Ripiano squilibri in sede di provvedimento di salvaguardia di cui all'art. 193 del Tuel con misure di alienazione di beni patrimoniali e/o avanzo di amministrazione superiore al 5% dei valori della spesa corrente, fermo restando quanto previsto dall'articolo 1, commi 443 e 444 della legge 24 dicembre 2012 n.228 a decorrere dall'1 gennaio 2013; ove sussistano i presupposti di legge per finanziare il riequilibrio in più esercizi finanziari, viene considerato al numeratore del parametro l'intero importo finanziato con misure di alienazione di beni patrimoniali, oltre che di avanzo di amministrazione, anche se destinato a finanziare lo squilibrio nei successivi esercizi finanziari; | <input type="checkbox"/> SI | <input type="checkbox"/> NO |

Bollo
dell'ente

IL RESPONSABILE
DEL SERVIZIO FINANZIARIO

Allegato "G"

**COMUNE DI BORCA DI CADORE
PROVINCIA DI BELLUNO**



**CONTO DEL PATRIMONIO
ESERCIZIO FINANZIARIO 2012**

Conto del Patrimonio (attivo)

	IMPORTI PARZIALI	CONSISTENZA INIZIALE	VARIAZIONI DA C/FINANZIARIO		VARIAZIONI DA ALTRE CAUSE		CONSISTENZA FINALE
			+	-	+	-	
<u>IMMOBILIZZAZIONI</u>							
I	<u>IMMOBILIZZAZIONI IMMATERIALI</u>						
1)	Costi pluriennali capitalizzati (relativo fondi di ammortamento in detrazione)	12.995,22	23.258,28	-	-	1.227,01	35.026,49
	Totale ...	12.995,22	23.258,28	-	-	1.227,01	35.026,49
II	<u>IMMOBILIZZAZIONI MATERIALI</u>						
1)	Beni demaniali (relativo fondo di ammortamento in detrazione)	1.680.014,71	430.375,41	-	-	56.685,97	2.053.704,15
2)	Terreni (patrimonio indisponibile)	24.050,00	-	-	-	-	24.050,00
3)	Terreni (patrimonio disponibile)	92.405,33	-	-	288,23	-	92.693,56
4)	Fabbricati (patrimonio indisponibile) (relativo fondo di ammortamento in detrazione)	398.973,00	-	-	-	21.351,12	377.621,88
5)	Fabbricato (patrimonio disponibile)	1.447.804,96	738.562,21	-	-	89.514,72	2.096.852,45
6)	Macchinari, attrezzature e impianti (relativo fondo di ammortamento in detrazione)	3.720,13	-	-	-	524,14	3.195,99
7)	Attrezzature e sistemi informatici (relativo fondo di ammortamento in detrazione)	10.651,05	2.632,96	-	-	5.495,74	7.788,27
8)	Automezzi e motomezzi (relativo fondo di ammortamento in detrazione)	74.423,45	-	-	3.978,58	34.061,93	44.340,10
9)	Mobili e macchine d'ufficio (relativo fondo di ammortamento in detrazione)	5.428,34	1.860,86	-	-	1.935,03	5.354,17
10)	Universalità di beni (patrimonio indisponibile) (relativo fondo di ammortamento in detrazione)	20.919,61	-	-	-	4.208,02	16.711,59
11)	Universalità di beni (patrimonio disponibile) (relativo fondo di ammortamento in detrazione)	4.500,00	-	-	10.144,80	2.028,96	12.615,84
12)	Diritti reali su beni di terzi	-	-	-	-	-	-
13)	Immobilizzazioni in corso	804.344,48	1.132.000,00	-	-	272.544,00	1.663.800,48
	Totale ...	4.567.235,06	2.305.431,44	-	14.411,61	488.349,63	6.398.728,48

	IMPORTI PARZIALI	CONSISTENZA INIZIALE	VARIAZIONI DA C/FINANZIARIO		VARIAZIONI DA ALTRE CAUSE		CONSISTENZA FINALE
			+	-	+	-	
III	IMMOBILIZZAZIONI FINANZIARIE						
1)	Partecipazioni in:						
	a) Imprese controllate	-	-	-	-	-	-
	b) Imprese collegate	123.500,00	-	-	-	-	123.500,00
	c) Altre imprese	516,40	-	-	-	-	516,40
2)	Crediti verso:						
	a) Imprese controllate	-	-	-	-	-	-
	b) Imprese collegate	-	-	35.487,85	-	-	35.487,85
	c) Altre imprese	-	-	-	-	-	-
3)	Titoli (investimenti a medio e lungo termine)	-	-	-	-	-	-
4)	Crediti di dubbia esigibilità (detratto il fondo svalutazione crediti)	-	-	-	-	-	-
5)	Crediti per depositi cauzionali	-	-	-	-	-	-
	Totale ...	124.016,40	-	-	35.487,85	-	159.504,25
	TOTALE IMMOBILIZZAZIONI ...	4.704.246,68	2.328.689,72	-	49.899,46	489.576,64	6.593.259,22
B)	ATTIVO CIRCOLANTE						
I	RIMANENZE						
	Totale ...	-	-	-	-	-	-
II	CREDITI						
1)	Verso contribuenti	308.303,96	208.157,56	318.843,23	11.489,27	-	209.107,56
2)	Verso enti del settore pubblico allargato						
	a) Stato - correnti	-	-	-	-	-	-
	- capitale	-	-	-	-	-	-
	b) Regione - correnti	3.000,00	-	3.000,00	-	-	-
	- capitale	607.990,00	330.000,00	117.990,00	-	-	820.000,00
	c) Altri - correnti	64.413,16	-	27.529,39	-	7.503,99	29.379,78
	- capitale	59.000,00	281.452,56	-	-	-	340.452,56
3)	Verso debitori diversi						
	a) Verso utenti di servizi pubblici	13.500,59	407,06	161,18	-	12.822,91	923,56
	b) Verso utenti di beni patrimoniali	2.102,80	-	-	-	-	2.102,80
	c) Verso altri - correnti	38.318,01	80,00	7.643,57	-	16.200,00	14.554,44
	- capitale	-	200.000,00	-	-	-	200.000,00
	d) Da alienazioni patrimoniali	-	-	-	-	-	-
	e) Per somme corrisposte c/terzi	38.999,80	14.755,42	12.080,02	-	13.477,40	28.197,80

	IMPORTI PARZIALI	CONSISTENZA INIZIALE	VARIAZIONI DA C/FINANZIARIO		VARIAZIONI DA ALTRE CAUSE		CONSISTENZA FINALE
			+	-	+	-	
4) Crediti per IVA		-	-	-	-	-	-
5) Per depositi		-	-	-	-	-	-
a) Banche		-	-	-	-	-	-
b) Cassa Depositi e Prestiti		30.535,37	-	-	-	-	30.535,37
Totale ...		1.166.163,69	1.034.852,60	487.247,39	11.489,27	50.004,30	1.675.253,87
III <u>ATTIVITA' FINANZIARIE CHE NON COSTITUISCONO IMMOBILIZZI</u>							
1) Titoli		-	-	-	-	-	-
Totale ...		-	-	-	-	-	-
IV <u>DISPONIBILITA' LIQUIDE</u>							
1) Fondo di cassa		2.668.576,53	1.708.053,68	2.509.744,27			1.866.885,94
2) Depositi bancari							-
Totale ...		2.668.576,53	1.708.053,68	2.509.744,27	-	-	1.866.885,94
TOTALE ATTIVO CIRCOLANTE ...		3.834.740,22	2.742.906,28	2.996.991,66	11.489,27	50.004,30	3.542.139,81
C) <u>RATEI E RISCONTI</u>							
I <u>RATEI ATTIVI</u>		-			-	-	-
II <u>RISCONTI ATTIVI</u>		10.889,28			18.745,65	10.889,28	18.745,65
TOTALE RATEI E RISCONTI ...		10.889,28	-	-	18.745,65	10.889,28	18.745,65
TOTALE DELL'ATTIVO (A+B+C) ...		8.549.876,18	5.071.596,00	2.996.991,66	80.134,38	550.470,22	10.154.144,68
<i>CONTI D'ORDINE</i>							
D) <u>OPERE DA REALIZZARE</u>		1.040.291,92	1.036.831,40	1.197.497,78	-	21,41	879.604,13
E) <u>BENI CONFERITI IN AZIENDE SPECIALI</u>		-	-	-	-	-	-
F) <u>BENI DI TERZI</u>		-	-	-	-	-	-
TOTALE CONTI D'ORDINE ...		1.040.291,92	1.036.831,40	1.197.497,78	-	21,41	879.604,13

Conto del patrimonio (passivo)

	IMPORTI PARZIALI	CONSISTENZA INIZIALE	VARIAZIONI DA C/FINANZIARIO		VARIAZIONI DA ALTRE CAUSE		CONSISTENZA FINALE
			+	-	+	-	
A) <u>PATRIMONIO NETTO</u>							
I) <u>Netto patrimoniale</u>		2.130.600,39	5.081.046,19	3.897.718,52	205.273,21	470.060,47	3.049.140,80
II) <u>Netto di beni demaniali</u>		1.680.014,71	430.375,41	-	-	56.685,97	2.053.704,15
TOTALE PATRIMONIO NETTO ...		3.810.615,10	5.511.421,60	3.897.718,52	205.273,21	526.746,44	5.102.844,95
B) <u>CONFERIMENTI</u>							
I) <u>Conferimenti da trasferimenti in c/capitale</u>		1.278.914,68	647.184,07	-	-	-	1.926.098,75
II) <u>Conferimenti da concessioni di edificare</u>		269.258,61	21.063,05	64.386,27	- 23.723,78	-	202.211,61
TOTALE CONFERIMENTI ...		1.548.173,29	668.247,12	64.386,27	- 23.723,78	-	2.128.310,36
C) <u>DEBITI</u>							
I) <u>Debiti di finanziamento</u>							
1) Per finanziamenti a breve termine		-	-	-	-	-	-
2) Per mutui e prestiti		756.112,21	-	106.228,04	-	-	649.884,17
3) Per prestiti obbligazionari		-	-	-	-	-	-
4) Per debiti pluriennali		-	-	-	-	-	-
II) <u>Debiti di funzionamento</u>		716.059,73	230.393,39	262.957,99	-	125.092,34	558.402,79
III) <u>Debiti per IVA</u>		-	-	-	-	-	-
IV) <u>Debiti per anticipazioni di cassa</u>		-	-	-	-	-	-
V) <u>Debiti per somme anticipate da terzi</u>		1.718.915,85	2.086,35	6.253,30	-	46,49	1.714.702,41
VI) <u>Debiti verso:</u>							
1) Imprese controllate		-	-	-	-	-	-
2) Imprese collegate		-	-	-	-	-	-
3) Altri (aziende speciali, consorzi, istituzioni)		-	-	-	-	-	-
VII) <u>Altri debiti</u>		-	-	-	-	-	-
TOTALE DEBITI ...		3.191.087,79	232.479,74	375.439,33	-	125.138,83	2.922.989,37

	IMPORTI PARZIALI	CONSISTENZA INIZIALE	VARIAZIONI DA C/FINANZIARIO		VARIAZIONI DA ALTRE CAUSE		CONSISTENZA FINALE
			+	-	+	-	
D) RATEI E RISCONTI							
I) <u>Ratei passivi</u>		-			-	-	-
II) <u>Risconti passivi</u>		-			-	-	-
TOTALE RATEI E RISCONTI ...		-	-	-	-	-	-
TOTALE DEL PASSIVO (A+B+C+D) ...		8.549.876,18	6.412.148,46	4.337.544,12	181.549,43	651.885,27	10.154.144,68
<i>CONTI D'ORDINE</i>							
E) <u>IMPEGNI OPERE DA REALIZZARE</u>		1.040.291,92	1.036.831,40	1.197.497,78	-	21,41	879.604,13
F) <u>CONFERIMENTI IN AZIENDE SPECIALI</u>		-	-	-	-	-	-
G) <u>BENI DI TERZI</u>		-	-	-	-	-	-
TOTALE CONTI D'ORDINE ...		1.040.291,92	1.036.831,40	1.197.497,78	-	21,41	879.604,13

Il Segretario

Il rappresentante legale
dell'Ente

Il responsabile del servizio
finanziario

**COMUNE DI BORCA DI CADORE
PROVINCIA DI BELLUNO**



**CODICI GESTIONALI SIOPE
ESERCIZIO FINANZIARIO 2012**

Ente Codice	000036763
Ente Descrizione	COMUNE DI BORCA DI CADORE
Categoria	Province - Comuni - Citta' metropolitane - Unioni di Comuni
Sotto Categoria	COMUNI
Periodo	MENSILE Dicembre 2012
Prospetto	INCASSI PER CODICI GESTIONALI
Tipo Report	Semplice
Data ultimo aggiornamento	01-mar-2013
Data stampa	07-mar-2013
Importi in EURO	

		Importo nel periodo	Importo a tutto il periodo
TITOLO 10: ENTRATE TRIBUTARIE		487.230,93	1.228.721,65
1102	ICI riscossa attraverso altre forme	0,00	139.311,79
1131	Addizionale sul consumo di energia elettrica	0,00	342,78
1162	Imposta sulla pubblicita riscossa attraverso altre forme	0,00	2.000,00
1199	Altre imposte	486.761,42	884.682,48
1201	Tassa smaltimento rifiuti solidi urbani riscossa mediante ruoli	469,51	182.004,77
1212	Tassa occupazione spazi e aree pubbliche riscossa attraverso altre forme	0,00	1.800,00
1303	Fondo sperimentale statale di riequilibrio	0,00	18.579,83
TITOLO 20: ENTRATE DERIVANTI DA CONTRIBUTI E TRASFERIMENTI CORRENTI		12.173,27	58.798,81
2102	Altri trasferimenti correnti dallo Stato	9.007,00	21.196,72
2201	Trasferimenti correnti dalla Regione con vincolo di destinazione per calamità naturali	3.000,00	3.000,00
2304	Trasferimenti correnti dalla Regione/Provincia autonoma per funzioni in materia sociale	0,00	7.072,70
2511	Trasferimenti correnti da comuni	0,00	22.044,21
2599	Trasferimenti correnti da altri enti del settore pubblico	166,27	5.485,18
TITOLO 30: ENTRATE EXTRATRIBUTARIE		4.332,31	102.940,62
3101	Diritti di segreteria e rogito	1.432,29	4.687,52
3102	Diritti di istruttoria	142,00	8.034,41
3103	Altri diritti	24,54	1.607,76
3124	Proventi da trasporti funebri, pompe funebri, illuminazione votiva	0,00	206,60
3132	Sanzioni amministrative, ammende, oblazioni	39,00	2.386,20
3201	Fitti attivi da terreni e giacimenti	0,00	2.375,97
3202	Fitti attivi da fabbricati	0,00	5.119,74
3210	Canoni per concessioni spazi e aree pubbliche	1.550,00	63.326,09
3301	Interessi da Cassa Depositi e Prestiti	0,00	457,94
3324	Interessi da altri soggetti per depositi	0,00	810,08
3512	Proventi diversi da enti del settore pubblico	0,00	19,40
3513	Proventi da imprese e da soggetti privati	1.144,48	13.866,41
3516	Recuperi vari	0,00	42,50
TITOLO 40: ENTRATE DERIVANTI DA ALIENAZIONI, DA TRASFERIMENTI DI CAPITALE E DA RISCOSSIONE DI CREDITI		26.722,64	167.234,04
4301	Trasferimenti di capitale dalla Regione/Provincia autonoma senza vincolo di destinazione	0,00	1.458,35
4302	Trasferimenti di capitale dalla Regione/Provincia autonoma con vincolo di destinazione per calamità naturali	0,00	117.990,00
4401	Trasferimenti di capitale da province	26.722,64	26.722,64
4501	Entrate da permessi di costruire	0,00	21.063,05
TITOLO 60: ENTRATE DA SERVIZI PER CONTO DI TERZI		23.137,18	121.744,99
6101	Ritenute previdenziali e assistenziali al personale	6.241,59	26.251,94
6201	Ritenute erariali	16.373,20	68.336,50
6401	Depositi cauzionali	0,00	35,00
6501	Rimborso spese per servizi per conto di terzi	126,75	17.945,53
6601	Rimborso di anticipazione di fondi per il servizio economato	0,00	7.524,25
6701	Depositi per spese contrattuali	395,64	1.651,77
INCASSI DA REGOLARIZZARE		0,00	0,00
9999	ALTRI INCASSI DA REGOLARIZZARE (riscossioni codificate dal tesoriere)	0,00	0,00
TOTALE GENERALE		553.596,33	1.679.440,11

Ente Codice	000036763
Ente Descrizione	COMUNE DI BORCA DI CADORE
Categoria	Province - Comuni - Citta' metropolitane - Unioni di Comuni
Sotto Categoria	COMUNI
Periodo	MENSILE Dicembre 2012
Prospetto	PAGAMENTI PER CODICI GESTIONALI
Tipo Report	Semplice
Data ultimo aggiornamento	01-mar-2013
Data stampa	07-mar-2013
Importi in EURO	

000036763 - COMUNE DI BORCA DI CADORE

		Importo nel periodo	Importo a tutto il periodo
TITOLO 10: SPESE CORRENTI		136.584,32	1.077.431,11
1101	Competenze fisse per il personale a tempo indeterminato	9.943,41	196.946,23
1103	Altre competenze ed indennità accessorie per il personale a tempo indeterminato	31.637,89	44.464,31
1104	Competenze fisse ed accessorie per il personale a tempo determinato	0,00	907,65
1111	Contributi obbligatori per il personale	14.296,07	65.069,56
1201	Carta, cancelleria e stampati	25,41	1.368,40
1202	Carburanti, combustibili e lubrificanti	2.656,51	16.007,47
1203	Materiale informatico	0,00	66,00
1205	Pubblicazioni, giornali e riviste	839,87	4.031,68
1206	Medicinali, materiale sanitario e igienico	0,00	352,99
1207	Acquisto di beni per spese di rappresentanza	360,00	772,00
1210	Altri materiali di consumo	1.314,22	7.954,78
1211	Acquisto di derrate alimentari	0,00	4.204,91
1212	Materiali e strumenti per manutenzione	3.306,67	18.470,50
1302	Contratti di servizio per trasporto	0,00	4.086,27
1303	Contratti di servizio per smaltimento rifiuti	26.149,19	212.340,07
1304	Contratti di servizio per riscossione tributi	0,00	8.497,76
1306	Altri contratti di servizio	1.279,20	9.078,64
1307	Incarichi professionali	0,00	25.018,94
1308	Organizzazione manifestazioni e convegni	2.000,00	18.750,00
1309	Corsi di formazione per il proprio personale	110,00	270,00
1311	Manutenzione ordinaria e riparazioni di immobili	195,37	3.847,42
1312	Manutenzione ordinaria e riparazioni di automezzi	0,00	3.798,18
1313	Altre spese di manutenzione ordinaria e riparazioni	42,14	3.191,24
1314	Servizi ausiliari e spese di pulizia	0,00	210,20
1315	Utenze e canoni per telefonia e reti di trasmissione	807,23	7.029,07
1316	Utenze e canoni per energia elettrica	1.091,77	74.544,79
1317	Utenze e canoni per acqua	29,00	128,59
1318	Utenze e canoni per riscaldamento	137,37	17.715,61
1319	Utenze e canoni per altri servizi	0,00	1.004,30
1321	Accertamenti sanitari resi necessari dall'attività lavorativa	0,00	4.170,76
1322	Spese postali	0,00	2.230,85
1323	Assicurazioni	7.197,44	14.754,68
1324	Acquisto di servizi per spese di rappresentanza	0,00	86,55
1325	Spese per gli organi istituzionali dell'ente - Indennità	1.853,43	24.452,70
1327	Buoni pasto e mensa per il personale	1.147,00	7.526,50
1329	Assistenza informatica e manutenzione software	0,00	1.949,31
1330	Trattamento di missione e rimborsi spese viaggi	13,15	3.343,03
1331	Spese per liti (patrocinio legale)	629,20	8.397,63
1332	Altre spese per servizi	971,73	8.063,60
1401	Noleggi	0,00	4.236,23
1402	Locazioni	0,00	7.345,11
1511	Trasferimenti correnti a province	0,00	326,64
1521	Trasferimenti correnti a comuni	0,00	64.108,77
1531	Trasferimenti correnti a comunità montane	1.642,00	32.231,36
1541	Trasferimenti correnti ad aziende sanitarie	0,00	17.515,22
1565	Trasferimenti correnti a Aziende di promozione turistica	0,00	7.500,00
1569	Trasferimenti correnti a altri enti del settore pubblico	0,00	2.888,33
1572	Trasferimenti correnti a imprese private	0,00	1.823,15
1581	Trasferimenti correnti a famiglie	791,83	31.995,53
1582	Trasferimenti correnti a istituzioni sociali private	0,00	14.660,00

000036763 - COMUNE DI BORCA DI CADORE

		Importo nel periodo	Importo a tutto il periodo
1601	Interessi passivi a Cassa depositi e prestiti - gestione Tesoro	0,00	3.562,57
1602	Interessi passivi a Cassa depositi e prestiti - gestione CDP spa	21.353,32	39.144,07
1701	IRAP	4.763,90	21.342,02
1712	Imposte sul registro	0,00	1.143,13
1715	Valori bollati	0,00	14,62
1716	Altri tributi	0,00	2.491,19

TITOLO 20: SPESE IN CONTO CAPITALE**710.150,34****1.197.497,78**

2102	Vie di comunicazione ed infrastrutture connesse	0,00	440.027,65
2109	Fabbricati civili ad uso abitativo, commerciale e istituzionale	43.670,00	45.170,00
2115	Impianti sportivi	666.480,34	702.330,22
2502	Mobili, macchinari e attrezzature	0,00	5.839,45
2506	Hardware	0,00	2.632,96
2601	INCARICHI PROFESSIONALI ESTERNI	0,00	1.497,50

TITOLO 30: SPESE PER RIMBORSO DI PRESTITI**53.114,02****106.228,04**

3301	Rimborso mutui a Cassa depositi e prestiti - gestione Tesoro	0,00	9.704,05
3302	Rimborso mutui a Cassa depositi e prestiti - gestione CDP spa	53.114,02	96.523,99

TITOLO 40: SPESE DA SERVIZI PER CONTO DI TERZI**28.714,52****128.587,34**

4101	Ritenute previdenziali e assistenziali al personale	6.202,03	26.251,94
4201	Ritenute erariali	17.261,20	68.336,50
4503	Altre spese per servizi per conto di terzi	4.915,29	24.489,30
4601	Anticipazione di fondi per il servizio economato	0,00	8.000,00
4701	Depositi per spese contrattuali	336,00	1.509,60

PAGAMENTI DA REGOLARIZZARE**0,00****0,00**

9999	ALTRI PAGAMENTI DA REGOLARIZZARE (pagamenti codificati dal tesoriere)	0,00	0,00
------	---	------	------

TOTALE GENERALE**928.563,20****2.509.744,27**

Ente Codice	000036763
Ente Descrizione	COMUNE DI BORCA DI CADORE
Categoria	Province - Comuni - Citta' metropolitane - Unioni di Comuni
Sotto Categoria	COMUNI
Periodo	MENSILE Dicembre 2012
Prospetto	DISPONIBILITA' LIQUIDE
Tipo Report	Semplice
Data ultimo aggiornamento	01-mar-2013
Data stampa	07-mar-2013
Importi in EURO	

Importo a tutto il periodo

CONTO CORRENTE DI TESORERIA

1100	FONDO DI CASSA DELL'ENTE ALL' INIZIO DELL'ANNO (1)	2.668.576,53
1200	RISCOSSIONI EFFETTUATE DALL'ENTE A TUTTO IL MESE (2)	1.679.440,11
1300	PAGAMENTI EFFETTUATI DALL'ENTE A TUTTO IL MESE (3)	2.509.744,27
1400	FONDO DI CASSA DELL'ENTE ALLA FINE DEL PERIODO DI RIFERIMENTO (4) (1+2-3)	1.838.272,37
1450	FONDO DI CASSA DELL'ENTE ALLA FINE DEL PERIODO DI RIFERIMENTO - QUOTA VINCOLATA	0,00

FONDI DELL'ENTE PRESSO IL TESORIERE AL DI FUORI DEL CONTO DI TESORERIA

2100	DISPONIBILITA' LIQUIDE LIBERE ALLA FINE DEL MESE COMPRESSE QUELLE REIMPIEGATE IN OPERAZIONI FINANZIARIE	0,00
2200	DISPONIBILITA' LIQUIDE VINCOLATE ALLA FINE DEL MESE COMPRESSE QUELLE REIMPIEGATE IN OPERAZIONI FINANZIARIE	30,38

FONDI DELL'ENTE PRESSO ALTRI ISTITUTI DICREDITO

2300	DISPONIBILITA' LIQUIDE LIBERE ALLA FINE DEL MESE COMPRESSE QUELLE REIMPIEGATE IN OPERAZIONI FINANZIARIE	0,00
2400	DISPONIBILITA' LIQUIDE VINCOLATE ALLA FINE DEL MESE COMPRESSE QUELLE REIMPIEGATE IN OPERAZIONI FINANZIARIE	0,00

CONCORDANZA TRA IL CONTO DI TESORERIA E LA CONTABILITA' SPECIALE DI T.U.

1500	DISPONIBILITA' LIQUIDE PRESSO IL CONTO DI TESORERIA SENZA OBBLIGO DI RIVERSAM. A FINE PERIODO RIFERIM., COMPRESSE QUELLE REIMP. IN OPERAZIONI FIN. (5)	0,00
1600	RISCOSSIONI EFFETTUATE DAL TESORIERE A TUTTO IL MESE E NON CONTABILIZZATE NELLA CONTAB. SPEC. (6)	1.986,58
1700	PAGAMENTI EFFETTUATI DAL TESORIERE A TUTTO IL MESE E NON CONTABILIZZATI NELLA CONTAB. SPEC. (7)	81.241,45
1800	VERSAM. C/O CONTAB. SPEC. NON CONTABILIZZATI DAL TESORIERE A TUTTO IL MESE (8)	0,00
1850	PRELIEVI DALLA CONTABILITA' SPECIALE NON CONTABILIZZATI DAL TESORIERE A TUTTO IL MESE (9)	0,00
1900	SALDO C/O CONTAB. SPEC. A FINE PERIODO RIFERIM. (4-5-6+7+8-9)	1.917.527,24

COMUNE DI BORCA DI CADORE
PROVINCIA DI BELLUNO



ELENCO DELLE SPESE DI RAPPRESENTANZA
SOSTENUTE DAGLI ORGANI DI GOVERNO
DELL'ENTE NELL'ANNO 2012

(articolo 16, comma 26, del decreto legge 13 agosto 2011, n. 138)

SPESE DI RAPPRESENTANZA SOSTENUTE NELL'ANNO 2012¹

Descrizione dell'oggetto della spesa	Importo della spesa (€)
FIORI FESTEGGIAMENTI ANZIANA CENTENARIA	45,00
PUBBLICAZIONI CADORINI DECORATI E CADUTI IN GUERRA	50,00
ADDOBBI FLOREALI SALA CONSIGLIARE PER MATRIMONIO	100,00
COMPOSIZIONE FLOREALE COMMEMORAZIONE ANNIVERSARIO FRANA CANCIA	190,00
FIORI PER RAPPRESENTANZA	27,00
BRONZINO	250,00
CORONA ALLORO	110,00
SPESE PASTO VOLONTARI GIORNATA ECOLOGICA	86,55
Totale delle spese sostenute	858,55

DATA _____

IL SEGRETARIO DELL'ENTE



IL RESPONSABILE DEL SERVIZIO
FINANZIARIO

L'ORGANO DI REVISIONE ECONOMICO FINANZIARIO ²

(1) Ai fini dell'elencazione si richiamano i seguenti principi e criteri generali desunti dal consolidato orientamento della giurisprudenza:

- stretta correlazione con le finalità istituzionali dell'ente ;
- sussistenza di elementi che richiedano una proiezione esterna delle attività dell'ente per il migliore perseguimento dei propri fini istituzionali;
- rigorosa motivazione con riferimento allo specifico interesse istituzionale perseguito, alla dimostrazione del rapporto tra l'attività dell'ente e la spesa erogata, nonché alla qualificazione del soggetto destinatario dell'occasione della spesa;
- rispondenza a criteri di ragionevolezza e di congruità rispetto ai fini.

(2) E' richiesta la sottoscrizione di almeno due componenti del collegio, sempreché il regolamento di contabilità non preveda la presenza di tutti i componenti per il funzionamento, ovvero dell'unico revisore nei casi in cui l'organo sia costituito da un solo revisore.

**COMUNE DI BORCA DI CADORE
PROVINCIA DI BELLUNO**



**NOTA INFORMATIVA CONTENENTE LA
VERIFICA DEI CREDITI E DEBITI RECIPROCI
TRA L'ENTE E LE SOCIETÀ PARTECIPATE AL
31/12/2012**

(ex art. 6, c. 4, D.L. 95/2012)

COMUNE DI BORCA DI CADORE

Nota informativa ex art. 6, c. 4, D.L. 95/2012

Società: SOCIETA' PER L'AUTOSTRADA DI "ALEMAGNA" spa

L'articolo 6, comma 4, del D.L. 95/2012, recante disposizioni urgenti per la revisione della spesa pubblica, convertito con modificazioni, dalla Legge n. 135/2012, ha stabilito che, a decorrere dall'esercizio finanziario 2012, i Comuni e le Province devono allegare al rendiconto della gestione una nota informativa contenente la verifica dei crediti e debiti reciproci tra l'Ente e le società partecipate.

La predetta nota, asseverata dai rispettivi organi di revisione, evidenzia analiticamente eventuali discordanze e ne fornisce la motivazione; in tal caso il Comune o la Provincia adottano senza indugio, e comunque non oltre il termine dell'esercizio finanziario in corso, i provvedimenti necessari ai fini della riconciliazione delle partite debitorie e creditorie.

Dalla verifica in oggetto, sono emerse le seguenti risultanze:

Società partecipata dal Comune:

<i>Ragione sociale</i>	<i>Quota di partecipazione</i>
SOCIETA' PER L'AUTOSTRADA DI "ALEMAGNA" spa	0,029 %

I saldi dei crediti/debiti risultanti alla data del 31/12/2012 nel rendiconto della gestione del Comune risultano coincidenti con i corrispondenti saldi risultanti dalla contabilità aziendale della società.

L'importo dei saldi in oggetto viene evidenziato nella seguente tabella:

<i>Ragione sociale</i>	<i>Credito del Comune</i>	<i>Debito del Comune</i>
SOCIETA' PER L'AUTOSTRADA DI "ALEMAGNA" spa	0	0

La presente nota informativa viene allegata al rendiconto della gestione dell'esercizio finanziario 2012.

Borca di Cadore, 29 marzo 2013

Il Responsabile Finanziario

Dr. Francesco Spada

ASSEVERAZIONE DELL'ORGANO DI REVISIONE DEL COMUNE

Il sottoscritto Dr. Francesco Zangrando, in qualità di Revisore Unico del Comune di Borca di Cadore, assevera, in ottemperanza all'articolo 6, comma 4, del D.L. 95/2012, che i saldi dei crediti/debiti risultanti alla data del 31/12/2012 dal rendiconto della gestione del Comune, come sopra riportati, risultano coincidenti con i corrispondenti saldi risultanti dalla contabilità aziendale della società SOCIETA' PER L'AUTOSTRADA DI "ALEMAGNA" spa.

Borca di Cadore, 29 marzo 2013

Il Revisore Unico

Dr. Francesco Zangrando

COMUNE DI BORCA DI CADORE

Nota informativa ex art. 6, c. 4, D.L. 95/2012

Società: BIM BELLUNO INFRASTRUTTURE S.P.A.

L'articolo 6, comma 4, del D.L. 95/2012, recante disposizioni urgenti per la revisione della spesa pubblica, convertito con modificazioni, dalla Legge n. 135/2012, ha stabilito che, a decorrere dall'esercizio finanziario 2012, i Comuni e le Province devono allegare al rendiconto della gestione una nota informativa contenente la verifica dei crediti e debiti reciproci tra l'Ente e le società partecipate.

La predetta nota, asseverata dai rispettivi organi di revisione, evidenzia analiticamente eventuali discordanze e ne fornisce la motivazione; in tal caso il Comune o la Provincia adottano senza indugio, e comunque non oltre il termine dell'esercizio finanziario in corso, i provvedimenti necessari ai fini della riconciliazione delle partite debitorie e creditorie.

Dalla verifica in oggetto, sono emerse le seguenti risultanze:

Società partecipata dal Comune:

<i>Ragione sociale</i>	<i>Quota di partecipazione</i>
BIM BELLUNO INFRASTRUTTURE S.P.A.	1,49 %

I saldi dei crediti/debiti risultanti alla data del 31/12/2012 nel rendiconto della gestione del Comune risultano coincidenti con i corrispondenti saldi risultanti dalla contabilità aziendale della società.

L'importo dei saldi in oggetto viene evidenziato nella seguente tabella:

<i>Ragione sociale</i>	<i>Credito del Comune</i>	<i>Debito del Comune</i>
BIM BELLUNO INFRASTRUTTURE S.P.A.	0	0

La presente nota informativa viene allegata al rendiconto della gestione dell'esercizio finanziario 2012.

Borca di Cadore, 29 marzo 2013

Il Responsabile Finanziario

Dr. Francesco Spada

ASSEVERAZIONE DELL'ORGANO DI REVISIONE DEL COMUNE

Il sottoscritto Dr. Francesco Zangrando, in qualità di Revisore Unico del Comune di Borca di Cadore, assevera, in ottemperanza all'articolo 6, comma 4, del D.L. 95/2012, che i saldi dei crediti/debiti risultanti alla data del 31/12/2012 dal rendiconto della gestione del Comune, come sopra riportati, risultano coincidenti con i corrispondenti saldi risultanti dalla contabilità aziendale della società BIM BELLUNO INFRASTRUTTURE S.P.A..

Borca di Cadore, 29 marzo 2013

Il Revisore Unico

Dr. Francesco Zangrando

COMUNE DI BORCA DI CADORE

Nota informativa ex art. 6, c. 4, D.L. 95/2012

Società: GESTIONE SERVIZI COMUNALI MONTE ANTELAO S.R.L. IN LIQUIDAZIONE

L'articolo 6, comma 4, del D.L. 95/2012, recante disposizioni urgenti per la revisione della spesa pubblica, convertito con modificazioni, dalla Legge n. 135/2012, ha stabilito che, a decorrere dall'esercizio finanziario 2012, i Comuni e le Province devono allegare al rendiconto della gestione una nota informativa contenente la verifica dei crediti e debiti reciproci tra l'Ente e le società partecipate.

La predetta nota, asseverata dai rispettivi organi di revisione, evidenzia analiticamente eventuali discordanze e ne fornisce la motivazione; in tal caso il Comune o la Provincia adottano senza indugio, e comunque non oltre il termine dell'esercizio finanziario in corso, i provvedimenti necessari ai fini della riconciliazione delle partite debitorie e creditorie.

Dalla verifica in oggetto, sono emerse le seguenti risultanze:

Società partecipata dal Comune:

<i>Ragione sociale</i>	<i>Quota di partecipazione</i>
GESTIONE SERVIZI COMUNALI MONTE ANTELAO S.R.L.	2,5 %

E' stata verificata la non rispondenza tra i saldi dei crediti/debiti risultanti alla data del 31/12/2012 nel rendiconto della gestione del Comune e i corrispondenti saldi risultanti dalla contabilità aziendale della società, come evidenziato nel seguente prospetto:

Società: GESTIONE SERVIZI COMUNALI MONTE ANTELAO S.R.L. - IN LIQUIDAZIONE

	<i>Rendiconto del Comune</i>	<i>Contabilità della società</i>
Credito Comune al 31/12/2012	0	€ 2.500,00
Debito Comune al 31/12/2012	0	0

L'importo di € 2.500,00 si riferiscono a dei dividendi non ancora distribuiti. La Società GESTIONE SERVIZI COMUNALI MONTE ANTELAO S.R.L. si trova, al 31/12/2012, in fase di liquidazione..

La presente nota informativa viene allegata al rendiconto della gestione dell'esercizio finanziario 2012.

Borca di Cadore, 29 marzo 2013

Il Responsabile Finanziario

Dr. Francesco Spada

ASSEVERAZIONE DELL'ORGANO DI REVISIONE DEL COMUNE

Il sottoscritto Dr. Francesco Zangrando, in qualità di Revisore del Comune di Borca di Cadore, assevera, in ottemperanza all'articolo 6, comma 4, del D.L. 95/2012, che i saldi dei crediti/debiti risultanti alla data del 31/12/2012 dal rendiconto della gestione del Comune e dalla contabilità aziendale della società GESTIONE SERVIZI COMUNALI MONTE ANTELAO S.R.L. corrispondono con gli importi evidenziati nella suddetta tabella.

Borca di Cadore, 29 marzo 2013

Il Revisore Unico

Dr. Francesco Zangrando

COMUNE DI BORCA DI CADORE

Nota informativa ex art. 6, c. 4, D.L. 95/2012

Società: BIM GESTIONE SERVIZI PUBBLICI S.P.A.

L'articolo 6, comma 4, del D.L. 95/2012, recante disposizioni urgenti per la revisione della spesa pubblica, convertito con modificazioni, dalla Legge n. 135/2012, ha stabilito che, a decorrere dall'esercizio finanziario 2012, i Comuni e le Province devono allegare al rendiconto della gestione una nota informativa contenente la verifica dei crediti e debiti reciproci tra l'Ente e le società partecipate.

La predetta nota, asseverata dai rispettivi organi di revisione, evidenzia analiticamente eventuali discordanze e ne fornisce la motivazione; in tal caso il Comune o la Provincia adottano senza indugio, e comunque non oltre il termine dell'esercizio finanziario in corso, i provvedimenti necessari ai fini della riconciliazione delle partite debitorie e creditorie.

Dalla verifica in oggetto, sono emerse le seguenti risultanze:

Società partecipata dal Comune:

<i>Ragione sociale</i>	<i>Quota di partecipazione</i>
BIM GESTIONE SERVIZI PUBBLICI S.P.A.	1,49 %

E' stata verificata la non rispondenza tra i saldi dei crediti/debiti risultanti alla data del 31/12/2012 nel rendiconto della gestione del Comune e i corrispondenti saldi risultanti dalla contabilità aziendale della società, come evidenziato nel seguente prospetto:

Società: BIM GESTIONE SERVIZI PUBBLICI S.P.A.

	<i>Rendiconto del Comune</i>	<i>Contabilità della società</i>
Credito Comune al 31/12/2012	€ 30.621,53	€ 33.487,85
Debito Comune al 31/12/2012	0	€ 5.298,96

Data la difficile situazione finanziaria della Società BIM GESTIONE SERVIZI PUBBLICI S.P.A, non si è provveduto ad accertare, per l'anno 2012, il rimborso delle quote del mutuo contratto dal comune di Borca di Cadore per lavori sulla rete idrica comunale né i canoni forfettari per gli interventi di piccola manutenzione sull'acquedotto stesso.

La presente nota informativa viene allegata al rendiconto della gestione dell'esercizio finanziario 2012.

Borca di Cadore, 29 marzo 2013

Il Responsabile Finanziario

Dr. Francesco Spada

ASSEVERAZIONE DELL'ORGANO DI REVISIONE DEL COMUNE

Il sottoscritto Dr. Francesco Zangrando, in qualità di Revisore del Comune di Borca di Cadore, assevera, in ottemperanza all'articolo 6, comma 4, del D.L. 95/2012, che i saldi dei crediti/debiti risultanti alla data del 31/12/2012 dal rendiconto della gestione del Comune e dalla contabilità aziendale della società BIM GESTIONE SERVIZI PUBBLICI S.P.A corrispondono con gli importi evidenziati nella suddetta tabella.

Borca di Cadore, 29 marzo 2013

Il Revisore Unico

Dr. Francesco Zangrando

Allegato "M"

**COMUNE DI BORCA DI CADORE
PROVINCIA DI BELLUNO**



**SPESA PERSONALE
ANNO 2012**

(COMMA 7 ART.76 D.L. N.112/2008 CONVERTITO

NELLA LEGGE N.133/2008 COSI' COME MODIFICATO DAL D.L. 6 LUGLIO 2011 N. 98 CONVERTITO NELLA LEGGE N.111/2011

Criteria applicati in ottemperanza a quanto precisato dalla Sezione delle Autonomie della Corte dei Conti

Deliberazione 14 del 28/12/2011)

SPESA PERSONALE**ANNO 2012**

Tipologia di spesa	Impegni da consuntivo
Retribuzione lorda dipendenti	316.725,77
Oneri riflessi	
Produttività anno di competenza (per il 2009 quota a saldo più oneri riflessi)	
IRAP	
INAIL	
Buoni pasto	7.283,84
Convenzione di segreteria	34.900,98
TOTALE	358.910,59

aumenti contrattuali	€ 7.180,21
TOTALE SPESA PROPRIA ENTE	351.730,38

SOCIETA' PARTECIPATE AI SENSI I.133/2008 MODIFICATA DA I.111/2011*	
Società per l'Autostrada di Alemagna	0,00
GESCOM SRL	2.746,81
BIM Belluno Infrastrutture spa	1.847,00
BIM Gestione Servizi Pubblici spa	36.340,00
TOTALE	399.844,40
Compensi non erogati	
Compensi ICI/IMU	non compreso
Compensi l. 109/94	non compreso (non erogato)
Straordinario elettorale	non compreso
Straordinario sgombero neve	non compreso (non erogato)

*dati disponibili da Conto economico 2011 delle partecipate