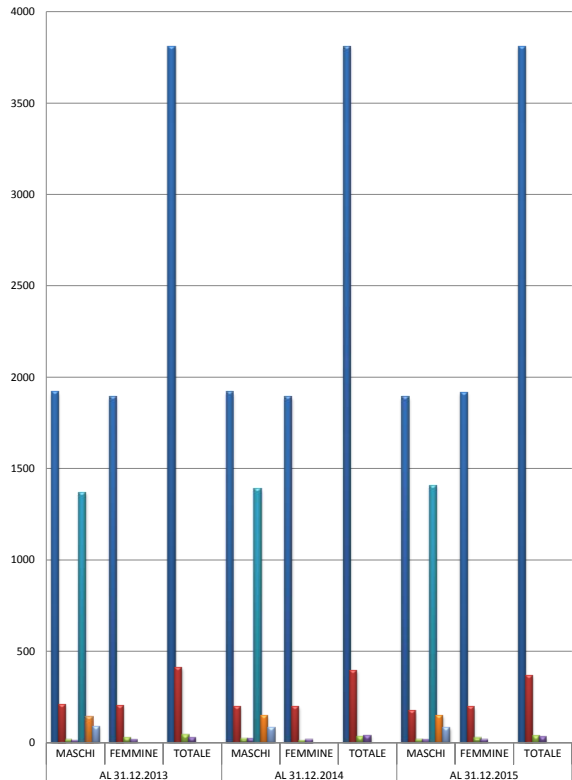




COMUNE DI RONCA'
PROVINCIA DI VERONA

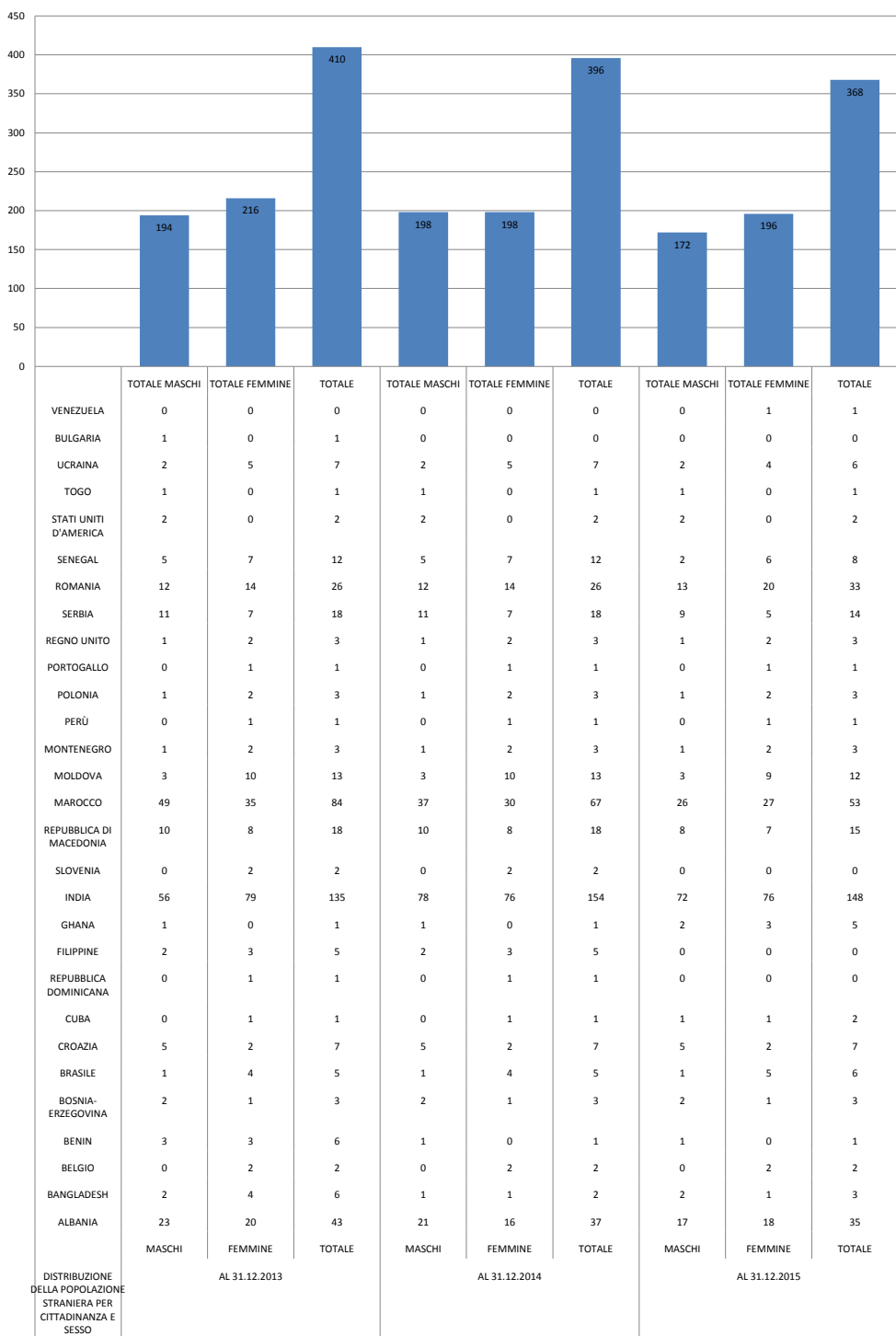
	AL 31.12.2013			AL 31.12.2014			AL 31.12.2015		
	MASCHI	FEMMINE	TOTALE	MASCHI	FEMMINE	TOTALE	MASCHI	FEMMINE	TOTALE
TOTALE POPOLAZIONE	1918	1891	3809	1918	1889	3807	1890	1917	3807
DI CUI STRANIERA	208	202	410	198	198	396	172	196	368
TOTALE NATI VIVI	14	27	41	20	13	33	15	23	38
TOTALE MORTI	11	16	27	22	17	39	16	15	31
NUMERO DI FAMIGLIE IN TOTALE	1370			1388			1405		
NUMERO DI FAMIGLIE CON ALMENO UNO STRANIERO	140			145			149		
NUMERO DI FAMIGLIE CON INTESTATARIO STRANIERO	87			84			81		



	AL 31.12.2013			AL 31.12.2014			AL 31.12.2015		
	MASCHI	FEMMINE	TOTALE	MASCHI	FEMMINE	TOTALE	MASCHI	FEMMINE	TOTALE
TOTALE POPOLAZIONE	1918	1891	3809	1918	1889	3807	1890	1917	3807
DI CUI STRANIERA	208	202	410	198	198	396	172	196	368
TOTALE NATI VIVI	14	27	41	20	13	33	15	23	38
TOTALE MORTI	11	16	27	22	17	39	16	15	31
NUMERO DI FAMIGLIE IN TOTALE	1370			1388			1405		
NUMERO DI FAMIGLIE CON ALMENO UNO STRANIERO	140			145			149		
NUMERO DI FAMIGLIE CON INTESTATARIO STRANIERO	87			84			81		

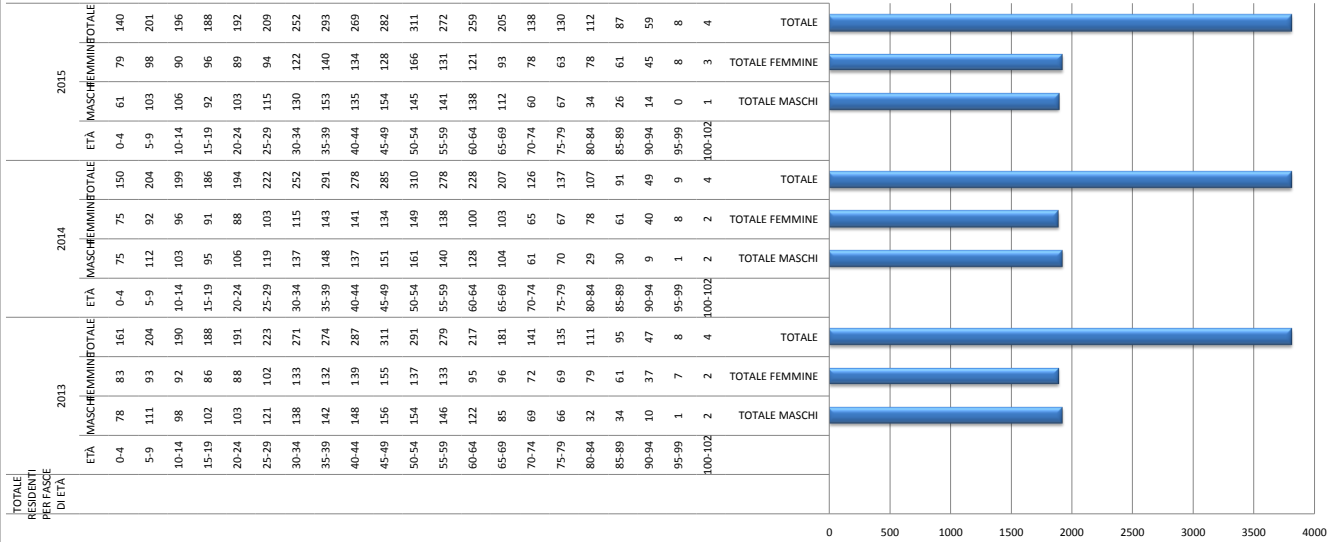
DISTRIBUZIONE DELLA POPOLAZIONE STRANIERA PER CITTADINANZA E SESSO	AL 31.12.2013			AL 31.12.2014			AL 31.12.2015		
	MASCHI	FEMMINE	TOTALE	MASCHI	FEMMINE	TOTALE	MASCHI	FEMMINE	TOTALE
ALBANIA	23	20	43	21	16	37	17	18	35
BANGLADESH	2	4	6	1	1	2	2	1	3
BELGIO	0	2	2	0	2	2	0	2	2
BENIN	3	3	6	1	0	1	1	0	1
BOSNIA-ERZEGOVINA	2	1	3	2	1	3	2	1	3
BRASILE	1	4	5	1	4	5	1	5	6
CROAZIA	5	2	7	5	2	7	5	2	7
CUBA	0	1	1	0	1	1	1	1	2
REPUBBLICA DOMINICANA	0	1	1	0	1	1	0	0	0
FILIPPINE	2	3	5	2	3	5	0	0	0
GHANA	1	0	1	1	0	1	2	3	5
INDIA	56	79	135	78	76	154	72	76	148
SLOVENIA	0	2	2	0	2	2	0	0	0
REPUBBLICA DI MACEDONIA	10	8	18	10	8	18	8	7	15
MAROCCO	49	35	84	37	30	67	26	27	53
MOLDOVA	3	10	13	3	10	13	3	9	12
MONTENEGRO	1	2	3	1	2	3	1	2	3
PERÙ	0	1	1	0	1	1	0	1	1
POLONIA	1	2	3	1	2	3	1	2	3
PORTOGALLO	0	1	1	0	1	1	0	1	1
REGNO UNITO	1	2	3	1	2	3	1	2	3
SERBIA	11	7	18	11	7	18	9	5	14
ROMANIA	12	14	26	12	14	26	13	20	33
SENEGAL	5	7	12	5	7	12	2	6	8
STATI UNITI D'AMERICA	2	0	2	2	0	2	2	0	2
TOGO	1	0	1	1	0	1	1	0	1
UCRAINA	2	5	7	2	5	7	2	4	6
BULGARIA	1	0	1	0	0	0	0	0	0
VENEZUELA	0	0	0	0	0	0	0	1	1
	TOTALE MASCHI	TOTALE FEMMINE	TOTALE	TOTALE MASCHI	TOTALE FEMMINE	TOTALE	TOTALE MASCHI	TOTALE FEMMINE	TOTALE
	194	216	410	198	198	396	172	196	368

DISTRIBUZIONE DELLA POPOLAZIONE STRANIERA PER CITTADINANZA E SESSO



	2013				2014				2015			
	ETÀ	MASCHI	FEMMINE	TOTALE	ETÀ	MASCHI	FEMMINE	TOTALE	ETÀ	MASCHI	FEMMINE	TOTALE
0-4	78	83	161	0-4	75	75	150	0-4	61	79	140	
5-9	111	93	204	5-9	112	92	204	5-9	103	98	201	
10-14	98	92	190	10-14	103	96	199	10-14	106	90	196	
15-19	102	86	188	15-19	95	91	186	15-19	92	96	188	
20-24	103	88	191	20-24	106	88	194	20-24	103	89	192	
25-29	121	102	223	25-29	119	103	222	25-29	115	94	209	
30-34	138	133	271	30-34	137	115	252	30-34	130	122	252	
35-39	142	132	274	35-39	148	143	291	35-39	153	140	293	
40-44	148	139	287	40-44	137	141	278	40-44	135	134	269	
45-49	156	155	311	45-49	151	134	285	45-49	154	128	282	
50-54	154	137	291	50-54	161	149	310	50-54	145	166	311	
55-59	146	133	279	55-59	140	138	278	55-59	141	131	272	
60-64	122	95	217	60-64	128	100	228	60-64	138	121	259	
65-69	85	96	181	65-69	104	103	207	65-69	112	93	205	
70-74	69	72	141	70-74	61	65	126	70-74	60	78	138	
75-79	66	69	135	75-79	70	67	137	75-79	67	63	130	
80-84	32	79	111	80-84	29	78	107	80-84	34	78	112	
85-89	34	61	95	85-89	30	61	91	85-89	26	61	87	
90-94	10	37	47	90-94	9	40	49	90-94	14	45	59	
95-99	1	7	8	95-99	1	8	9	95-99	0	8	8	
100-102	2	2	4	100-102	2	2	4	100-102	1	3	4	
	TOTALE MASCHI	TOTALE FEMMINE	TOTALE	TOTALE MASCHI	TOTALE FEMMINE	TOTALE	TOTALE MASCHI	TOTALE FEMMINE	TOTALE			
	1918	1891	3809	1918	1889	3807	1890	1917	3807			

TOTALE RESIDENTI PER FASCE DI ETÀ



TOTALE RESIDENTI PER FASCE DI ETÀ	2013				2014				2015			
	ETÀ	MASCHI	FEMMINE	TOTALE	ETÀ	MASCHI	FEMMINE	TOTALE	ETÀ	MASCHI	FEMMINE	TOTALE
0-4	78	83	161	0-4	75	75	150	0-4	61	79	140	
5-9	111	93	204	5-9	112	92	204	5-9	103	98	201	
10-14	98	92	190	10-14	103	96	199	10-14	106	90	196	
15-19	102	86	188	15-19	95	91	186	15-19	92	96	188	
20-24	103	88	191	20-24	106	88	194	20-24	103	89	192	
25-29	121	102	223	25-29	119	103	222	25-29	115	94	209	
30-34	138	133	271	30-34	137	115	252	30-34	130	122	252	
35-39	142	132	274	35-39	148	143	291	35-39	153	140	293	
40-44	148	139	287	40-44	137	141	278	40-44	135	134	269	
45-49	156	155	311	45-49	151	134	285	45-49	154	128	282	
50-54	154	137	291	50-54	161	149	310	50-54	145	166	311	
55-59	146	133	279	55-59	140	138	278	55-59	141	131	272	
60-64	122	95	217	60-64	128	100	228	60-64	138	121	259	
65-69	85	96	181	65-69	104	103	207	65-69	112	93	205	
70-74	69	72	141	70-74	61	65	126	70-74	60	78	138	
75-79	66	69	135	75-79	70	67	137	75-79	67	63	130	
80-84	32	79	111	80-84	29	78	107	80-84	34	78	112	
85-89	34	61	95	85-89	30	61	91	85-89	26	61	87	
90-94	10	37	47	90-94	9	40	49	90-94	14	45	59	
95-99	1	7	8	95-99	1	8	9	95-99	0	8	8	
100-102	2	2	4	100-102	2	2	4	100-102	1	3	4	
	TOTALE MASCHI	TOTALE FEMMINE	TOTALE	TOTALE MASCHI	TOTALE FEMMINE	TOTALE	TOTALE MASCHI	TOTALE FEMMINE	TOTALE			
	1918	1891	3809	1918	1889	3807	1890	1917	3807			

■ Serie1