

COMUNE DI CORBOLA (RO)
























ELEZIONI DEL SENATO DELLA REPUBBLICA 24 - 25 FEBBRAIO 2013

ELETTORI ISCRITTI
ELETTORI VOTANTI

Maschi n. 913
Maschi n. 737

Femmine n. 996
Femmine n. 740

Totale n. 1.909
Totale n. 1.477 - 77,37 %

n_lista	simboli	lista	N. voti - SEZ. 1	N. voti - SEZ. 2	N. voti - SEZ. 3	TOTALE VOTI	% TOT.	% SEZ. 1	% SEZ. 2	% SEZ. 3
1		Con Monti per l'Italia	32	43	38	113	7,65 %	2,17 %	2,91 %	2,57 %
2		Rivoluzione Civile-Ingroia	7	11	11	29	1,96 %	0,47 %	0,74 %	0,74 %
3		Partito Democratico	143	143	159	445	30,1 %	9,68 %	9,68 %	10,8 %
4		Centro Democratico	1	1	3	5	0,34 %	0,07 %	0,07 %	0,2 %
5		Sinistra Ecologia Libertà-Vendola	7	8	3	18	1,22 %	0,47 %	0,54 %	0,2 %
6		Partito Pensionati	8	5	1	14	0,95 %	0,54 %	0,34 %	0,07 %
7		Mir - Samorì	0	1	0	1	0,07 %	0 %	0,07 %	0 %
8		La Destra - Storace	2	0	2	4	0,27 %	0,14 %	0 %	0,14 %
9		Fratelli d'Italia	4	6	5	15	1,02 %	0,27 %	0,41 %	0,34 %
10		Il Popolo della Libertà - Berlusconi	77	115	120	312	21,1 %	5,21 %	7,79 %	8,12 %
11		Lega Nord - Maroni	14	24	38	76	5,15 %	0,95 %	1,62 %	2,57 %
12		Veneto Stato	0	0	1	1	0,07 %	0 %	0 %	0,07 %
13		Liga Veneta Repubblica	4	2	3	9	0,61 %	0,27 %	0,14 %	0,2 %
14		Partito Comunista dei Lavoratori	5	2	6	13	0,88 %	0,34 %	0,14 %	0,41 %
15		Io Amo l'Italia	0	2	0	2	0,14 %	0 %	0,14 %	0 %
16		Riformisti Italiani - Stefania Craxi	3	0	0	3	0,2 %	0,2 %	0 %	0 %
17		Progetto Nazionale	2	0	1	3	0,2 %	0,14 %	0 %	0,07 %
18		Donne per l'Italia	3	0	0	3	0,2 %	0,2 %	0 %	0 %
19		Forza Nuova	2	1	0	3	0,2 %	0,14 %	0,07 %	0 %
20		Fare per fermare il declino	1	6	3	10	0,68 %	0,07 %	0,41 %	0,2 %
21		Indipendenza Veneta	4	1	4	9	0,61 %	0,27 %	0,07 %	0,27 %
22		Casapound Italia	0	1	1	2	0,14 %	0 %	0,07 %	0,07 %
23		Movimento 5 stelle - Beppe Grillo	104	147	96	347	23,5 %	7,04 %	9,95 %	6,5 %

TOTALE DEI VOTI VALIDI	1.437	97,29 %
TOTALE SCHEDE BIANCHE	11	0,745 %
TOTALE SCHEDE NULLE	29	1,963 %
SCHEDE CONTESTATE NON ASSEGNATE	0	0 %
TOTALE GENERALE	1.477	100 %