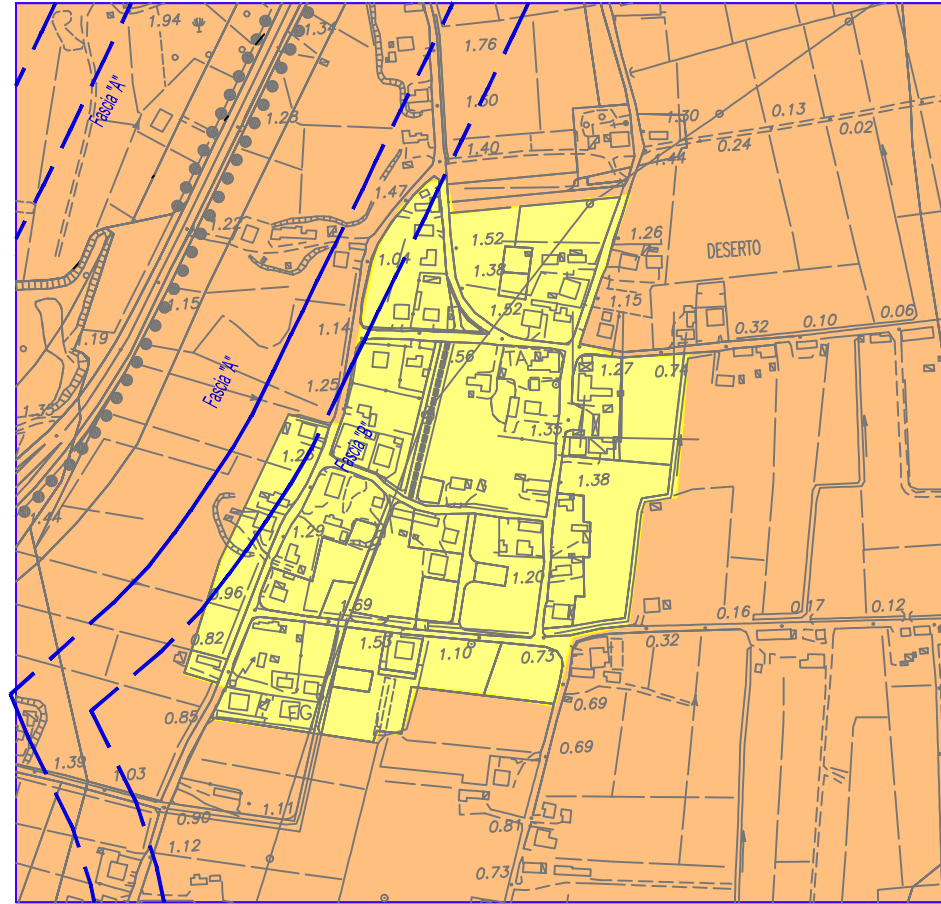
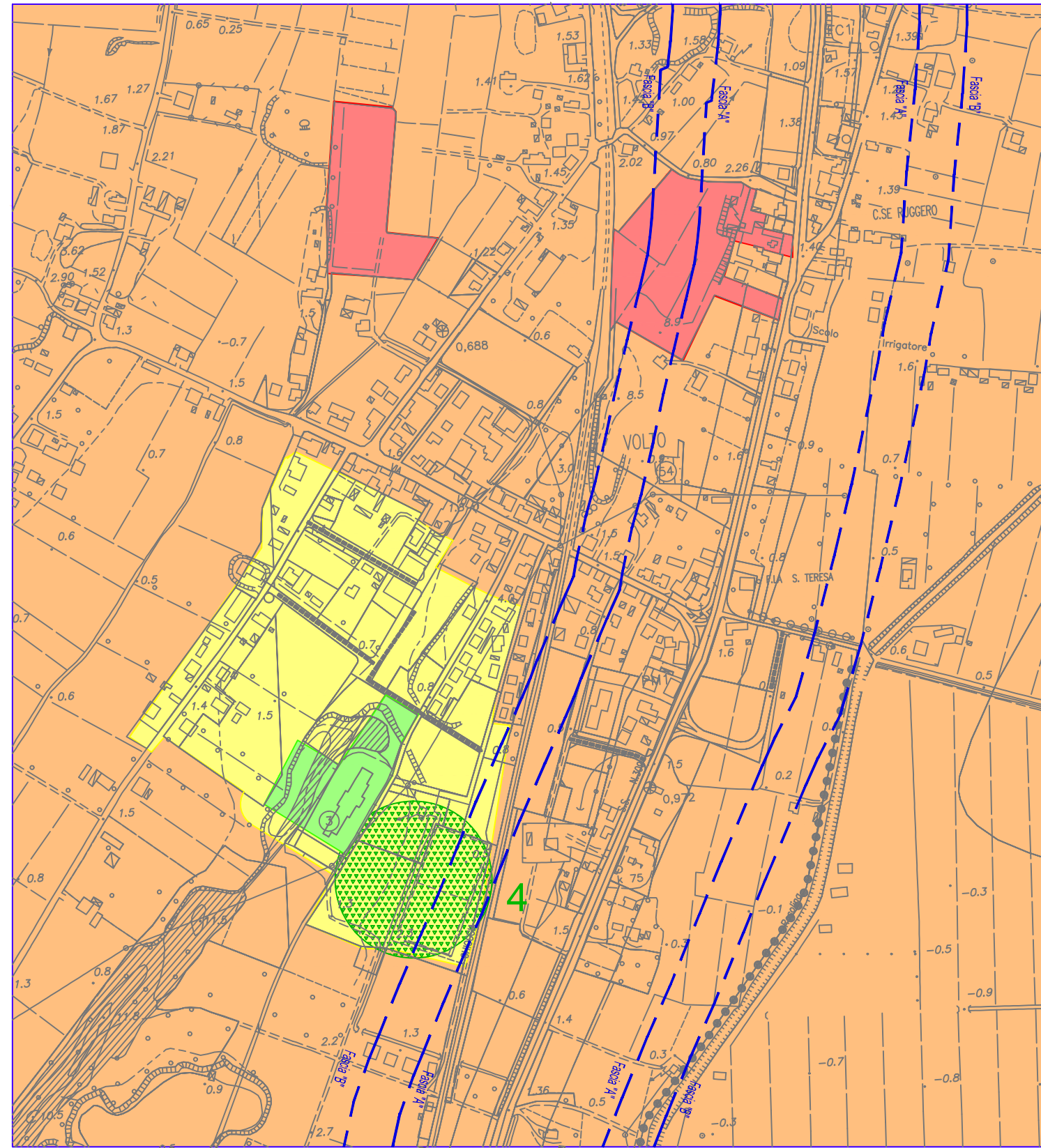


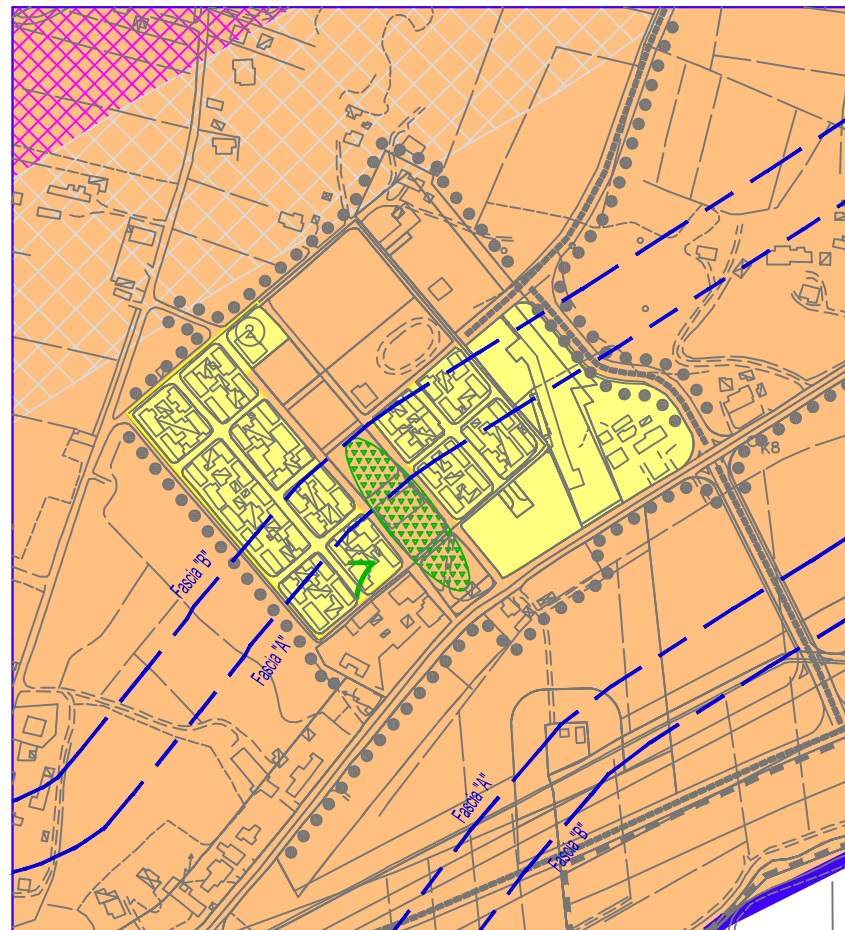
2A - Ca' Morosini



2B - Volto



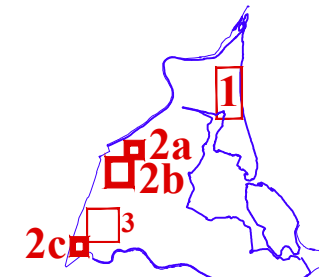
2C - Norge Polesine



LEGENDA

Classe	Descrizione	Grafia	Limiti di immissione (dBA)		Limiti di emissione (dBA)	
			Notturno (22.00-06.00)	Giorno (06.00-22.00)	Notturno (22.00-06.00)	Giorno (06.00-22.00)
I	aree particolarmente protette		40	50	35	45
II	aree destinate ad uso prevalentemente residenziale		45	55	40	50
III	aree di tipo misto		50	60	45	55
IV	aree di intensa attività umana		55	65	50	60
V	aree prevalentemente industriali		60	70	55	65
VI	aree esclusivamente industriali		70	70	65	65

Altre aree	Grafia
fascia "A" di pertinenza ferroviaria	
fascia "B" di pertinenza ferroviaria	
fascia "A" di pertinenza stradale	
fascia "B" di pertinenza stradale	
aree destinate a manifestazioni e spettacoli a carattere temporaneo	



Il presente elaborato è di proprietà della Ditta cui studio ed è vietata la riproduzione in qualsiasi forma senza autorizzazione della stessa.



azienda certificata
 UNI EN ISO 9001:2008 n. 3477-4
 UNI EN ISO 14001:2007 n. 3477-1
 UNI EN ISO 45001:2018

via delle Industrie 8
 Porto Viro - Rovigo - IT
 tel. 0428/32147 fax 0428/380100
 info@ermgroup.com
 www.ermgroup.com
 p.iva 0153802897

MATTEO SGOBBI
 GEOMETRA
 ISPIRITO COLLEGIO DEI GEOMETRI
 ROVIGO
 N. 1394

TAVOLA