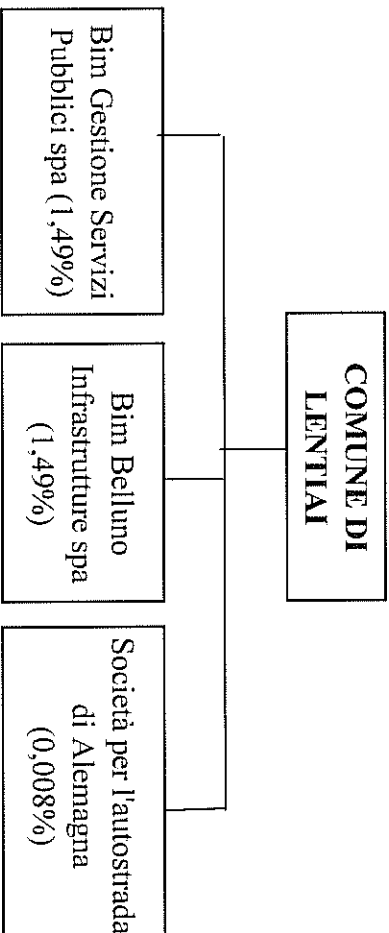


Comune di Lentiai

Provincia di Belluno

Organigramma Società Partecipate

Art. 8 DL 98 del 06/07/2011 convertito nella L 111 del 15/07/2011



Lentiai 05/10/2011

Responsabile Servizio Finanziario

Rag. Paola Marcer



The official stamp of the Comune di Lentiai, featuring a central emblem and the text 'COMUNE DI LENTIAI' around the perimeter.

Comune di Lentiai

Provincia di Belluno

Compensi degli amministratori delle Società Partecipate dal Comune di Lentiai. Anno 2011.


Art. 1 comma 735 della Legge 27/12/2006 n. 296

Società partecipata dal Comune	Partecipazione Diretta in %	nomina/direzione/ coordinamento del C.D.A	Amministratore	Incarico	Compenso lordo 2011
Società per l'autostrada di Alemagna	0,008	NO	-	-	-
Bim Gestione Servizi Pubblici spa	1,49	NO	-	-	-
Bim Belluno Infrastrutture spa	1,49	NO	-	-	-

Lentiai 05/10/2011

Il Responsabile Servizio Finanziario

Rag. Paola MARCER



Comune di Lentiai

Provincia di Belluno

Elenco Società Partecipate

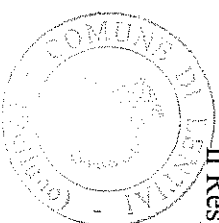
Art. 8 DL 98 del 06/07/2011 convertito nella L 111 del 15/07/2011

Società partecipata dal Comune	Partecipazione Diretta in %	Partecipazione Indiretta in %	Utile/Perdita esercizio 2010	Utile/Perdita esercizio 2009	Utile/Perdita esercizio 2008	oneri gravante sul bilancio del comune			
						esercizio 2010	esercizio 2009	esercizio 2008	esercizio 2008
Società per l'autostrada di Alemagna	0,008	-	-8.491,00	-4.535,00	757,00	0,00	0,00		0,00
Bim Gestione Servizi Pubblici spa	1,49	-	-876.689,00	736.563,00	5.025.668,00	0,00	0,00		0,00
Bim Belluno Infrastrutture spa	1,49	-	219.651,00	303.876,00	101.178,00	0,00	0,00		0,00

Lentiai 05/10/2011

Il Responsabile Servizio Finanziario



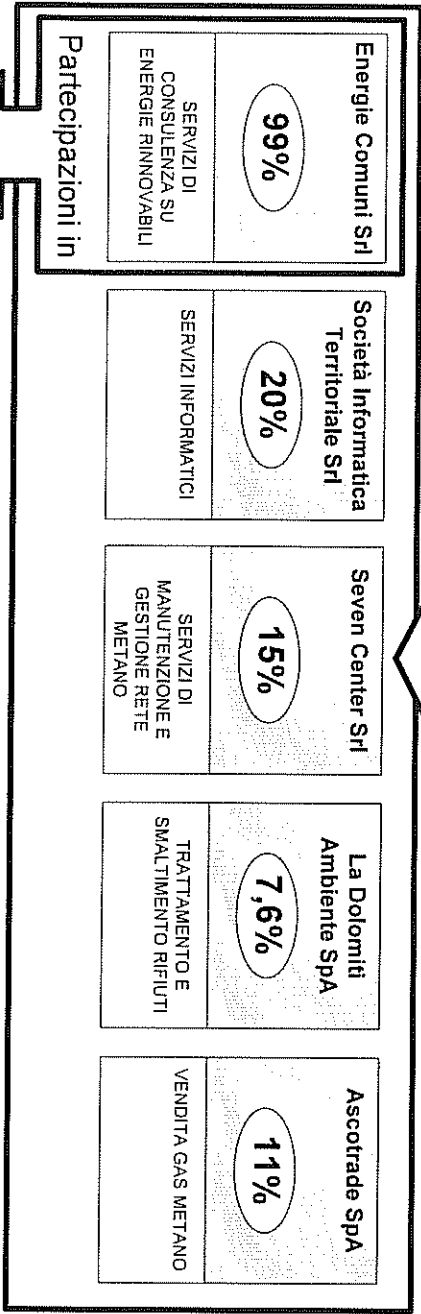

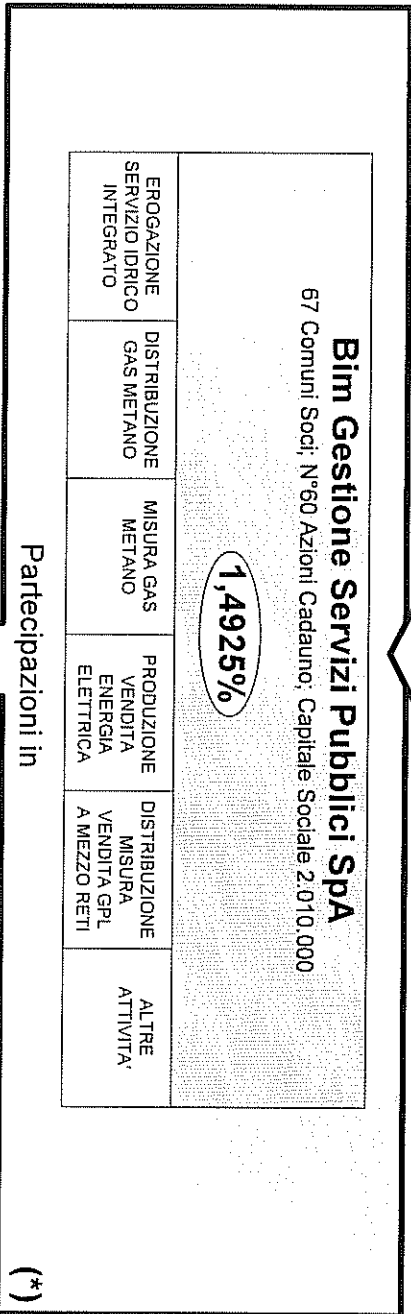
Rag. Paola Marcer



Composizione Società 05/10/2011

DEBITI E CREDITI VERSO SOCIETÀ COLLEGATE: 0,00 €

Comuni



(*) % RIFERITE A RICAVI

RIEPILOGO PRINCIPALI DATI PATRIMONIALI ED ECONOMICI SOCIETA' PARTECIPATE
ANNI 2008 - 2009 - 2010

ANNO	DEX SOCIETA'	Valore della produzione	Patrimonio Netto	Utile/(Perdita) d'ex.
2008	Bim Gestione Servizi Pubblici Spa	35.160.910,00	9.116.966,00	5.025.668,00
2008	Bim Belluno Infrastrutture Spa	5.497.554,00	26.150.620,00	101.178,00
2009	Bim Gestione Servizi Pubblici Spa	38.368.502,00	9.853.532,00	736.563,00
2009	Bim Belluno Infrastrutture Spa	6.327.763,00	26.454.497,00	303.876,00
2010	Bim Gestione Servizi Pubblici Spa	39.078.860,00	8.976.837,00	(876.689,00)
2010	Bim Belluno Infrastrutture Spa	6.139.894,00	26.674.147,00	219.651,00