



UFFICIO ASSOCIATO DI STATISTICA

tra la Provincia di Rovigo e i Comuni di:

Calto, Castelguglielmo, Castelmassa, Ceneselli, Ceregnano, Costa di Rovigo, Frassinelle Polesine, Fratta Polesine, Giacciano con Baruchella, Lusia, Occhiobello, Pincara, Salara, San Bellino, Stienta, Villamarzana e Villanova del Ghebbo

COMPENDIO STATISTICO DEL COMUNE DI VILLAMARZANA



Comune di Villamarzana



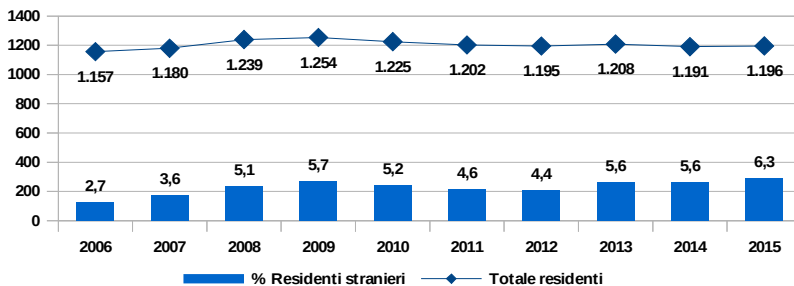
Settembre 2016



Provincia di Rovigo

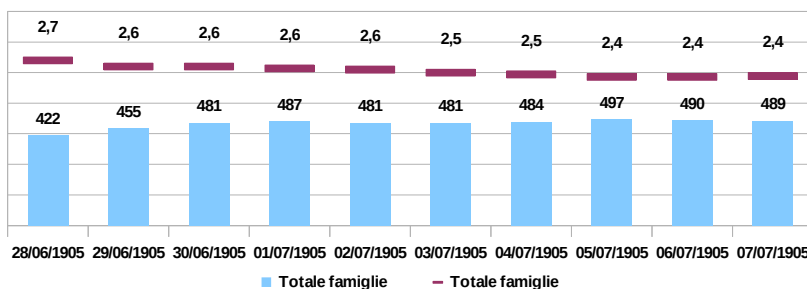
POPOLAZIONE

Popolazione residente complessiva e incidenza percentuale della popolazione straniera. Anni 2006-2015, al 31/12 di ogni anno (2011* Censimento)



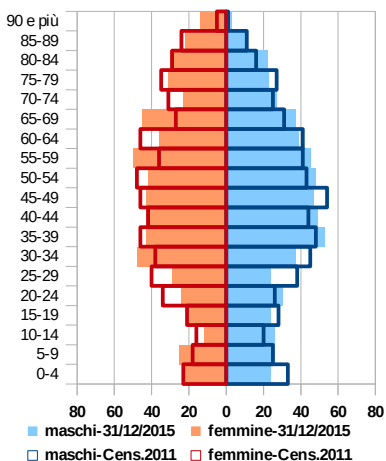
Fonte: Elaborazione Servizio Statistica della Provincia di Rovigo su dati Istat

Famiglie residenti e numero medio di componenti. Anni 2006-2015, al 31/12 di ogni anno (2011* Censimento)



Fonte: Elaborazione Servizio Statistica della Provincia di Rovigo su dati Istat

Piramide delle classi quinquennali di età. Confronto Censimento 2011 e 31/12/2015



Fonte: Elaborazione Servizio Statistica della Provincia di Rovigo su dati Istat

Indicatori demografici. Confronto Censimento 2011 e 31/12/2015

Indicatore	formula	Censimento 2011	31/12/2015
Indice di vecchiaia	$\frac{65-W/0-14}{100}$	194,1	212,6
Indice di dipendenza totale	$\frac{0-14+65-W/15-64}{100}$	49,3	54,5
Indice di dipendenza giovanile	$\frac{0-14/15-64}{100}$	16,8	17,4
Indice di dipendenza anziani	$\frac{65-w/15-64}{100}$	32,5	37,1
Indice di struttura	$\frac{40-64/15-39}{100}$	121,2	133,1
Indice di ricambio	$\frac{60-64/15-19}{100}$	177,6	170,5
Indice di mascolinità	$M/F \cdot 100$	98,7	98,7
Anziani per 1 bambino	$65-W/0-5$	4,0	5,0
Carico di figli per donna	$0-4/F/15-49 \cdot 100$	21,0	18,4

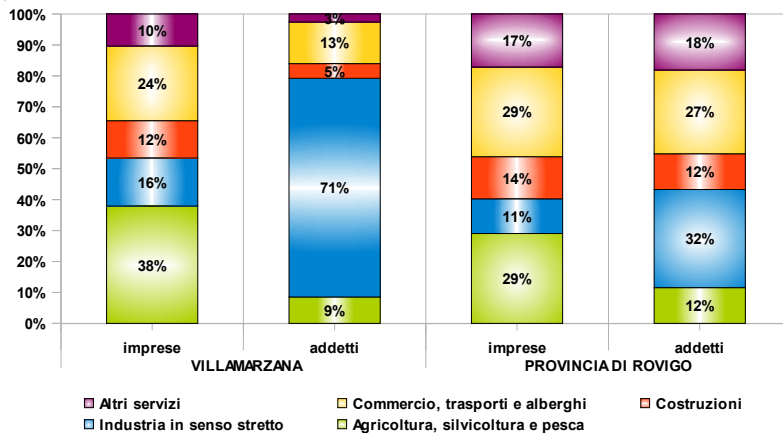
Fonte: Elaborazione Servizio Statistica della Provincia di Rovigo su dati Istat

Imprese e addetti per macro-settore di attività (classificazione ATECO 2007). Anni 2013-2015 e variazione percentuale 2014-2015

Macro-settore di attività	Imprese				Addetti			
	2013	2014	2015	Var % 2015-2014	2013	2014	2015	Var % 2015-2014
Agricoltura, silvicoltura e pesca	47	43	44	2,3	46	59	59	0,0
Industria in senso stretto	15	17	18	5,9	449	465	487	4,7
Costruzioni	15	14	14	0,0	36	32	33	3,1
Commercio, trasporti e alberghi	25	29	28	-3,4	82	89	92	3,4
Altri servizi	13	12	12	0,0	53	50	18	-64,0
Totale	115	115	116	0,9	666	695	689	-0,9

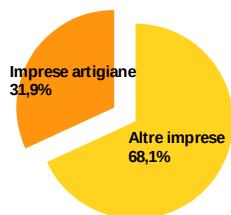
Fonte: Elaborazione Servizio Statistica della Provincia di Rovigo su dati Infocamere

Distribuzione percentuale delle imprese e addetti per macro-settore di attività (ATECO 2007). Anno 2015, confronto comune e provincia di Rovigo



Fonte: Elaborazione Servizio Statistica della Provincia di Rovigo su dati Infocamere

Percentuale di imprese artigiane sul totale imprese. Anno 2015



A livello provinciale nel 2015 le imprese artigiane rappresentano il 26,6% del totale delle imprese.

Fonte: Elaborazione Servizio Statistica della Provincia di Rovigo su dati Infocamere

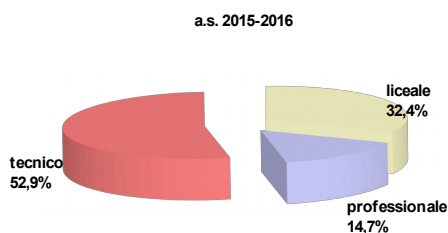
ISTRUZIONE

Iscritti alle scuole pubbliche del sistema di istruzione e formazione del primo ciclo. Aa.ss. 2013-2014/2015-2016

Ordine di scuola	a.s. 2013-2014	a.s. 2014-2015	a.s. 2015-2016
Scuola dell'infanzia	51	48	53
Scuola primaria	38	43	26
Scuola secondaria di primo grado	-	-	-
Totale	89	91	79

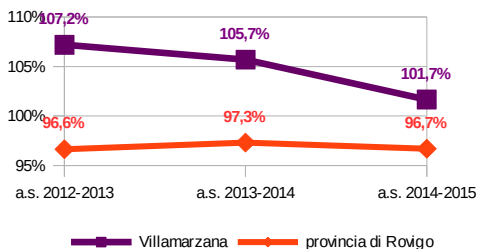
Fonte: Elaborazione Servizio Statistica della Provincia di Rovigo su dati Ufficio Scolastico Provinciale

Residenti nel comune: iscritti al sistema di istruzione e formazione del secondo ciclo, per indirizzo. A.s. 2015-2016



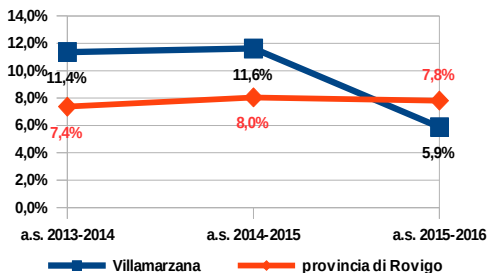
Fonte: Elaborazione Servizio Statistica della Provincia di Rovigo su dati ARS

Residenti nel comune: tasso di partecipazione al sistema di istruzione e formazione del secondo ciclo, confronto comune* e provincia di Rovigo. Aa.ss. 2012-2013/2014-2015



Fonte: Elaborazione Servizio Statistica della Provincia di Rovigo su dati ARS * per il calcolo del tasso comunale è stata applicata la media mobile a 3 termini sostituendo ad ogni dato della serie la media aritmetica dei valori dell'anno in esame, quello precedente e quello successivo.

Residenti nel comune: percentuale stranieri sugli iscritti al sistema di istruzione e formazione del secondo ciclo, confronto comune e provincia di Rovigo. Aa.ss. 2013-2014/2015-2016



Nell'a.s. 2015-2016
Il 91,2% degli studenti
residenti frequenta scuole
superiori del Medio Polesine.

Nell'a.s. 2015-2016 tutti gli
studenti residenti
frequentano scuole superiori
della provincia di Rovigo

Fonte: Elaborazione Servizio Statistica della Provincia di Rovigo su dati ARS

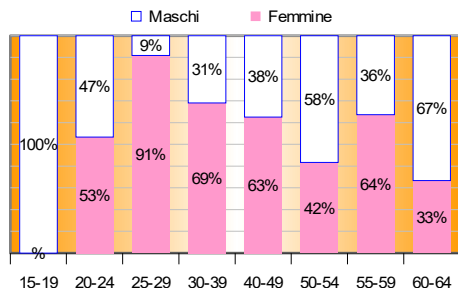
Residenti nel comune: iscritti al centro per l'impiego, per genere e classe di età. Al 16-02-2016

Classe di età	Femmine	Maschi	Totale	Iscritti x 100-F	Iscritti x 100-M	Iscritti x 100-T
15-19	-	2	2	0,0	8,3	4,5
20-24	8	7	15	33,3	23,3	27,8
25-29	10	1	11	34,5	4,2	20,8
30-39	20	9	29	22,0	10,0	16,0
40-49	20	12	32	23,3	12,5	17,6
50-54	5	7	12	11,9	14,6	13,3
55-59	7	4	11	14,0	8,9	11,6
60-64	5	10	15	13,9	25,6	20,0
Totale	75	52	127	19,8	13,1	16,4

A livello provinciale la classe d'età con la percentuale maggiore, pari a 29,5%, è 20-24 anni per i maschi, mentre per le femmine è 25-29 anni con il 29,2%.

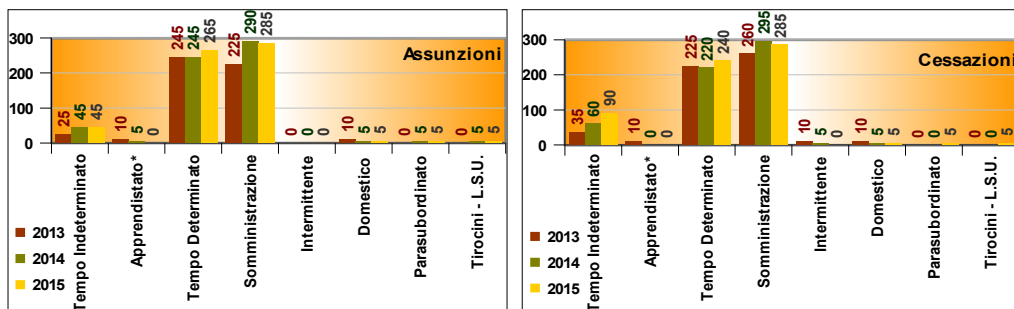
Fonte: Elaborazione Servizio Statistica della Provincia di Rovigo su dati Area Personale e Lavoro della Provincia di Rovigo e Istat

Residenti nel comune: Iscritti al centro per l'impiego, distribuzione percentuale per genere. Al 16-02-2016



Fonte: Elaborazione Servizio Statistica della Provincia di Rovigo su dati Area Personale e Lavoro della Provincia di Rovigo e Istat

Assunzioni e cessazioni di rapporti di lavoro di aziende localizzate nel comune, per tipologia di contratto. Anni 2013-2015



Fonte: Elaborazione Servizio Statistica della Provincia di Rovigo su dati Area Personale e Lavoro della Provincia di Rovigo

Nota: i dati sono approssimati alle 5 unità

*Apprendistato: comprende i Contratti di inserimento

AMBIENTE

Impianti di depurazione per la potabilizzazione delle acque reflue urbane. Anno 2015

Località	A.E.	Classificazione dep.	Corpo idrico ricettore
VIA ZOCCOLE 45030	1.200	2ª CAT.TIPO A 1000-12.999 AE	Scolo VALDENTRO

Fonte: Arpav Dipartimento Provinciale di Rovigo

Rete idrica. Anni 2011-2015

	Rete adduttrici (km)	Rete distributrici (km)	Rete industriali (km)	Rete totale (km)	variazione (km) rispetto anno precedente
2011	6,248	22,117	0,000	28,365	
2012	6,248	23,372	0,000	29,620	1,255
2013	6,248	23,663	0,000	29,911	0,291
2014	6,248	23,796	0,000	30,044	0,133
2015	6,248	23,817	0,000	30,065	0,021

Fonte: Polesine Acque

Rifiuti e raccolta differenziata (valori in tonnellate), confronto comune e provincia di Rovigo. Anni 2013-2015

Rifiuti - tipologia	VILLAMARZANA			PROVINCIA DI ROVIGO		
	2013	2014	2015	2013	2014	2015
frazione organica	273,2	298,5	260,1	44.866,6	45.904,0	45.028,6
frazione secca	108,8	108,7	108,3	31.519,3	30.695,0	30.610,5
altri differenziati	11,0	10,7	8,7	4.164,8	4.165,0	3.703,3
raccolta differenziata	393,0	417,9	377,1	80.550,7	80.765,0	79.342,4
rifiuto residuo (non diff.)	175,05	160,387	154,88	44.437,3	41.949,0	41.706,1
rifiuti totali	568,0	578,2	532,0	124.988,0	122.713,0	121.048,5
%raccolta differenziata	69,2	72,3	70,9	64,4	65,8	65,5
kg giornalieri pro capite	1,30	1,32	1,22	1,41	1,38	1,37

Fonte: Elaborazioni Servizio Statistica della Provincia di Rovigo su dati Arpav (2013, 2014); Area Ambiente della Provincia di Rovigo (2015, dati provvisori)

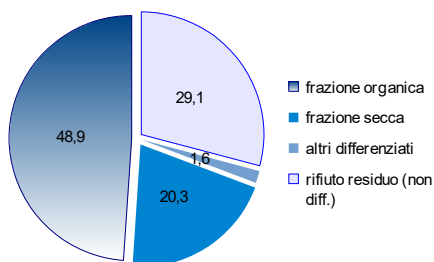
Frazione organica: rifiuto mercati, organico, verde

Frazione secca: carta, plastica, vetro, multimateriale, metalli

Altri differenziati: pile, oli vegetali, oli minerali, legno, pneumatici, farmaci, rifiuti etichettati "T" e/o "F", accumulatori al piombo, toner e cartucce di stampa esaurite, acidi, solventi, filtri, neon

% raccolta differenziata: raccolta differenziata/rifiuti totali * 100

Distribuzione percentuale per tipo di rifiuto. Anno 2015



Fonte: Elaborazioni Servizio Statistica della Provincia di Rovigo su dati Arpav e Area Ambiente della Provincia di Rovigo, anno 2015 dati provvisori

Incidenti, morti, feriti, incidenza su mille abitanti e indici di sicurezza stradale. Anni 2010-2014

	Incidenti con infortunati	Morti	Feriti	Incidenti su 1.000 abitanti	Indice di mortalità	Indice di lesività	Indice di gravità	Costo sociale per abitante (€)
2010	7	0	12	5,6	0,0	171,4	0,0	470,78
2011	8	0	11	6,6	0,0	137,5	0,0	454,75
2012	10	0	14	8,3	0,0	140,0	0,0	584,35
2013	10	1	10	8,3	10,0	100,0	9,1	1694,58
2014	7	0	12	5,8	0,0	171,4	0,0	486,48

Fonte: elaborazione Servizio Statistica della Provincia di Rovigo su dati Osservatorio provinciale incidentalità stradale - Istat

Indice di mortalità: morti per 100 incidenti con infortunati

Indice di lesività: feriti per 100 incidenti con infortunati.

Indice di gravità: morti per 100 infortunati.

Incidenti stradali avvenuti nel territorio comune, per denominazione strada. Anni 2010-2014

Denominazione strada	2010			2011			2012			2013			2014		
	Incidenti	Morti	Feriti	Incidenti	Morti	Feriti	Incidenti	Morti	Feriti	Incidenti	Morti	Feriti	Incidenti	Morti	Feriti
Strada urbana/ altra strada	-	-	-	2	-	2	-	-	-	1	1	-	-	-	-
S.P. 23 BIS Villamarzana-Canaro	-	-	-	-	-	-	-	-	-	1	-	1	-	-	-
S.P. 24 Arquà Pol.-Fratte Pol.	2	-	5	1	-	1	4	-	5	1	-	1	2	-	4
S.P. 70 Costa-Villamarzana	-	-	-	-	-	-	-	-	-	-	-	-	-	-	-
S.S. 434 Transpolesana	1	-	1	3	-	5	1	-	2	4	-	4	3	-	3
A13 (BO-PD) tratto provincia Rovigo	4	-	6	2	-	3	5	-	7	3	-	4	2	-	5
Totale	7	-	12	8	-	11	10	-	14	10	1	10	7	-	12

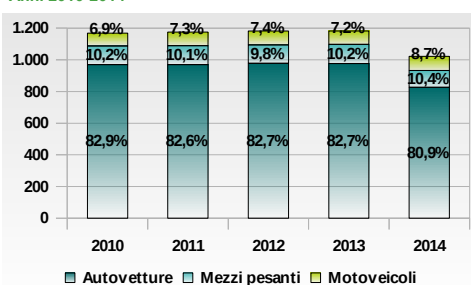
Fonte: elaborazione Servizio Statistica della Provincia di Rovigo su dati Osservatorio provinciale incidentalità stradale

Parco veicoli circolanti per tipo di veicolo. Anni 2010-2014

Parco veicoli circolanti	2010	2011	2012	2013	2014
Autobus	1	1	1	1	1
Autocarri	105	103	101	106	90
Auto speciali	9	10	10	8	10
Autovetture	960	960	968	969	817
Motocarri	3	3	3	3	3
Motocicli	78	83	85	82	86
Motoveicoli e quadricicli	0	0	0	0	0
Rimorchi e semirimorchi speciali	0	0	1	1	1
Rimorchi e semirimorchi trasporto merci	10	11	10	9	11
Trattori	3	4	3	3	3
Media autovetture per famiglia	2,00	2,00	2,00	1,95	1,67
Totale veicoli	1.169	1.175	1.182	1.182	1.022

Fonte: Elaborazione Servizio Statistica della Provincia di Rovigo su dati ACI

Serie storica veicoli circolanti, raggruppati in grandi classi. Anni 2010-2014



Fonte: Elaborazione Servizio Statistica della Provincia di Rovigo su dati ACI

Autovetture: autovetture e auto speciali

Mezzi Pesanti: autobus, autocarri, rimorchi e semirimorchi speciali e trasporto merci, trattori

Motoveicoli: motocicli, motocarri, motoveicoli e quadricicli

BILANCIO E PERSONALE

Indicatori di bilancio e del personale (dai Bilanci consuntivi delle amministrazioni comunali), anni 2009-2013

Indicatore	2009	2010	2011	2012	2013
grado di autonomia finanziaria	0,468	0,415	0,717	0,572	0,560
rigidità della spesa	0,331	0,341	0,336	0,315	0,307
incidenza spese personale su spese correnti	0,310	0,298	0,299	0,281	0,284
incidenza spese per rimborso prestiti su entrate correnti	0,034	0,039	0,038	0,038	0,043
smaltimento / accumulazione dei residui passivi	0,587	0,539	0,866	0,591	1,275
personale con anzianità di servizio non superiore a 20 anni / personale	0,400	0,429	0,250	0,438	0,438
personale con meno di 35 anni di età / personale	0,000	0,000	0,000	0,188	0,188

Fonte: Elaborazione Direzione centrale dei dati amministrativi e dei registri statistici su dati delle elaborazioni Istat

Grado di autonomia finanziaria
valori alti dell'indicatore denotano una situazione positiva

formula: $(ETR + EET) / ET$

dove:

ETR = Entrate tributarie (accertamenti)

EET = Entrate extratributarie (accertamenti)

ET = Entrate totali (accertamenti)

Rigidità della spesa
valori bassi dell'indicatore denotano una situazione positiva

formula: $(SP + RP) / (ETR + ETS + EET)$

dove:

SP = Spese correnti per il personale (impegni)

RP = Spese per rimborso di prestiti (impegni)

ETR = Entrate tributarie (accertamenti)

ETS = Entrate derivanti da contributi e trasferimenti correnti (accertamenti)

EET = Entrate extratributarie (accertamenti)

Incidenza spese personale su spese correnti
è positivo se in diminuzione rispetto all'anno precedente

formula: SP / SC

dove:

SP = Spese correnti per il personale (impegni)

SC = Spese correnti (impegni)

Incidenza spese per rimborso prestiti su entrate correnti
valori bassi dell'indicatore denotano una situazione positiva

formula: $RP / (ETR + ETS + EET)$

dove:

RP = Spese per rimborso di prestiti (impegni)

ETR = Entrate tributarie (accertamenti)

ETS = Entrate derivanti da contributi e trasferimenti correnti (accertamenti)

EET = Entrate extratributarie (accertamenti)

Smaltimento/accumulazione dei residui passivi
valori < 1 indicano una gestione inefficiente in quanto è indice di una maggiore accumulazione di residui passivi





formula: RPP / RPC

dove:

RPP = Residui passivi pagati

RPC = Residui passivi provenienti dalla gestione di competenza

Elezioni comunali, confronto 2011-2016: voti e percentuali alle liste

Candidati sindaco e liste	Voti	%	Seggi
GABRIELLI CLAUDIO VITTORINO  LISTA CIVICA PROGRESSO E INNOVAZIONE 	340	44,04	7
PREVIATO FAUSTO  LISTA CIVICA - ESPERIENZA E FUTURO	258	33,41	2
RAIMONDI ELEONORA  LISTA CIVICA - UNITI PER VILLAMARZANA	174	22,53	1
Totale voti candidati sindaco	772		10

Fonte: Ministero dell'Interno

Elezioni comunali, confronto 2011-2016: elettori, votanti, percentuale schede bianche e nulle

Elezioni comunali	2011	2016
Elettori	1.050	1.066
Votanti	830	792
Percentuale votanti	79,0%	74,3%
Schede bianche (percentuale)	1,6%	0,9%
Schede nulle (percentuale)	1,9%	1,6%

Fonte: Ministero dell'Interno

TEMPO LIBERO

Biblioteca comunale: prestiti erogati per tipo di utente (privati o biblioteche) e richiesti ad altre biblioteche. Anni 2011-2015

BIBLIOTECA	Prestiti erogati a:			Prestiti richiesti ad altre biblioteche
	Utenti biblioteca	Altre biblioteche	Totale erogati	
2011	0	0	0	0
2012	2	4	6	1
2013	4	5	9	4
2014	0	2	2	12
2015	0	3	3	3

Fonte: Centro Servizi S.B.P. (Sistema Bibliotecario Provinciale) della Provincia di Rovigo

Biblioteca comunale: patrimonio librario. Anni 2011-2015 al 31/12

BIBLIOTECA	Unità fisiche
2011	609
2012	609
2013	609
2014	609
2015	609

Fonte: Centro Servizi S.B.P. (Sistema Bibliotecario Provinciale) della Provincia di Rovigo

GLOSSARIO (termini e definizioni)

A.E. (Abitante equivalente): rappresenta una stima del carico inquinante di natura organica biodegradabile prodotto dalle attività domestiche e dalle attività economiche. L'abitante equivalente è infatti convenzionalmente definito come la quantità di carico inquinante prodotto ed immesso nelle acque di scarico da un abitante stabilmente residente nell'arco della giornata; tale carico corrisponde a 60 grammi di Bod5 al giorno (Domanda biochimica di ossigeno a 5 giorni).

Fonte: Istat – Nota metodologica di "Stime del carico inquinante delle acque reflue urbane. Anno 2009"

Addetti: persona occupata in un'unità giuridico-economica, come lavoratore indipendente o dipendente. Comprende il titolare/i dell'impresa partecipante/i direttamente alla gestione, i cooperatori, i coadiuvanti familiari del titolare che prestano lavoro manuale senza una prefissata retribuzione contrattuale, i dirigenti, quadri, impiegati, operai e apprendisti.

Costo sociale per abitante (degli incidenti stradali): E' il costo sociale degli incidenti stradali rapportato agli abitanti. Il costo sociale degli incidenti stradali è la valutazione economica dei danni derivanti dall'incidente. Vengono computati i danni alle persone, la mancata produzione, i danni materiali e i costi amministrativi.

Fonte: Istat – Nota metodologica di "La rilevazione degli incidenti stradali con lesioni a persone. Anno 2013"

Impresa: è l'attività economica svolta da un soggetto (individuale o collettivo) - l'imprenditore - che l'esercita in maniera professionale e organizzata al fine della produzione o dello scambio di beni o di servizi. Nel Registro delle Imprese, un'impresa, anche se ha sedi secondarie e/o unità locali, viene iscritta solamente nel Registro tenuto dalla Camera di Commercio in cui è situata la sede principale dell'impresa stessa.

Fonte: Glossario Infocamere

Impresa artigiana: ai fini del Registro delle Imprese, l'impresa artigiana si definisce, in modo formale, come l'impresa iscritta nell'apposito Albo Provinciale previsto dall'art. 5 della legge 8 agosto 1985, n. 443. Infatti tale legge dà una definizione diversa e più ampia di quella prevista dal Codice Civile che colloca l'impresa artigiana nell'ambito della piccola impresa.

Le imprese che risultino iscritte negli Albi Provinciali previsti dalla legge sono, per definizione, artigiane - anche se possono adottare diverse forme giuridiche, accanto a quella più frequente di impresa individuale; ad esempio, quella abbastanza frequente di società in nome collettivo - e, in base alla legge istitutiva del Registro delle Imprese, vengono "annotate" nella sezione speciale.

Fonte: Glossario Infocamere

Macro-settore di attività economica (in base alla classificazione ATECO 2007)

- Agricoltura, silvicoltura e pesca: A-Agricoltura, silvicoltura e pesca
- Industria in senso stretto: B-Estrazione di minerali da cave e miniere, C-Attività manifatturiere, D-Fornitura di energia elettrica, gas, vapore e aria condizionata, E-Fornitura di acqua; reti fognarie, attività di gestione dei rifiuti e risanamento.
- Costruzioni: F-Costruzioni
- Commercio, Trasporti e Alberghi: G-Commercio all'ingrosso e al dettaglio; riparazione di autoveicoli e moto-cicli, H-Trasporto e magazzino, I-Attività dei servizi di alloggio e di ristorazione
- Altri servizi: J-Servizi di informazione e comunicazione, K-Attività finanziarie e assicurative, L-Attività immobiliari, M-Attività professionali, scientifiche e tecniche, N-Nolegg, agenzie di viaggio, servizi di supporto alle imprese, O-Amministrazione pubblica e difesa, assicurazione sociale obbligatoria, P-Istruzione, Q-Sanità e assistenza sociale, R-Attività artistiche, sportive, di intrattenimento e divertimento, S-Altre attività di servizi, T-Attività di famiglie e convivenze come datori di lavoro per personale domestico, produzione di beni e servizi indifferenziati per uso proprio da parte di famiglie e convivenze, U-Organizzazioni ed organismi extraterritoriali.
Fonte: Istat – Nota di Tavole "Struttura e dimensione delle imprese (ASIA). Anno 2012"

Rete adduttrice: convoglia l'acqua potabilizzata dagli impianti di produzione verso i serbatoi pensili e/o le reti di distribuzione.

Fonte: Polesine Acque SpA

Rete distributrice: convoglia l'acqua potabile dai serbatoi pensili e/o dalla rete adduttrice alle utenze presenti sul territorio.

Fonte: Polesine Acque SpA

Sistema di Istruzione e formazione: il sistema di istruzione e formazione in Italia si articola in:

- Primo ciclo

- educazione preprimaria (scuola dell'infanzia);
- istruzione primaria;
- istruzione secondaria di primo grado;

- Secondo ciclo

- istruzione secondaria di secondo grado e istruzione e formazione professionale (lfp);

Terzo ciclo

- istruzione terziaria (istruzione universitaria, istruzione accademica (Afam), e istruzione e formazione tecnica superiore (Its).

Tasso di partecipazione al sistema di istruzione e formazione:

rapporto tra gli studenti iscritti al livello di istruzione e formazione considerato e la popolazione residente appartenente alla corrispondente classe teorica di età (per cento). Per la scuola secondaria di secondo grado l'età teorica considerata è 14-18 anni.

Tipologie di contratto di lavoro:

- Tempo Indeterminato: contratto di lavoro in cui non è previsto un termine di cessazione

- Tempo determinato: è un contratto di lavoro subordinato, nel quale esiste un tempo ben preciso di durata del contratto con una data che indica la fine del rapporto.

- Apprendistato: contratto di lavoro a tempo indeterminato, rivolto ai ragazzi di età compresa fra i 15 e i 29 anni. Principale tipologia contrattuale per favorire l'ingresso dei giovani nel mondo del lavoro.

- Somministrazione: è un contratto in base al quale l'impresa (utilizzatrice) può richiedere manodopera ad agenzie autorizzate (somministratori) iscritte in un apposito Albo tenuto presso il Ministero del Lavoro e delle Politiche sociali.

- Intermittente: contratto che si può attivare qualora si presenti la necessità di utilizzare un lavoratore per prestazioni con una frequenza non predeterminata, permettendo al datore di lavoro di servirsi dell'attività del lavoratore, chiamandolo all'occorrenza.

- Parasubordinato: indica un tipo di lavoro con caratteristiche intermedie tra quelle del lavoro subordinato e quelle del lavoro autonomo.

- Domestico: contratti di lavoro per coloro che prestano servizio per il funzionamento della vita familiare

- Tirocini formativi: periodo di formazione utile all'acquisizione di nuove competenze da utilizzare per inserirsi o reinserirsi nel mercato del lavoro e non è assimilabile in alcun modo ad un rapporto di lavoro subordinato.

Fonte: Ministero del Lavoro – ClicLavoro

Laddove non diversamente specificato la fonte del Glossario è http://www.istat.it/it/files/2015/10/ASI2015_Glossario.pdf
<http://www3.istat.it/cg-bin/glossario/indice.pl>

A cura dell'Ufficio di Coordinamento Statistica Provincia di Rovigo
Referente Comunale: Ilaria Pizzardo (anagrafe@comune.villamarzana.ro.it)
Via L. Ricchieri (detto Celio), 10 - Rovigo
Tel. 0425 386557/261; fax 0425 386250
Posta elettronica: associato.statistica@provincia.rovigo.it

Si ringraziano le seguenti Aree della Provincia di Rovigo: Area Personale e Lavoro, Area Avvocatura e Servizi, Area Ambiente.
Si ringrazia inoltre: Camera di Commercio di Venezia Rovigo Delta Lagunare, Comuni Polesani, ISTAT, Istituti di Istruzione secondaria di secondo grado e Centri di Formazione Professionale della provincia di Rovigo, di Ferrara e di Mantova, Polesine Acque, Regione del Veneto, Ufficio Scolastico Provinciale di Rovigo.

© 2016 Provincia di Rovigo

È autorizzata la riproduzione parziale o totale del presente fascicolo con la citazione della fonte.

I dati contenuti nei precedenti rapporti che non concordano con quelli del presente si intendono rettificati.

La somma delle percentuali (espresse con un solo decimale) in alcuni grafici potrebbe non essere 100 a causa di arrotondamenti automatici del programma